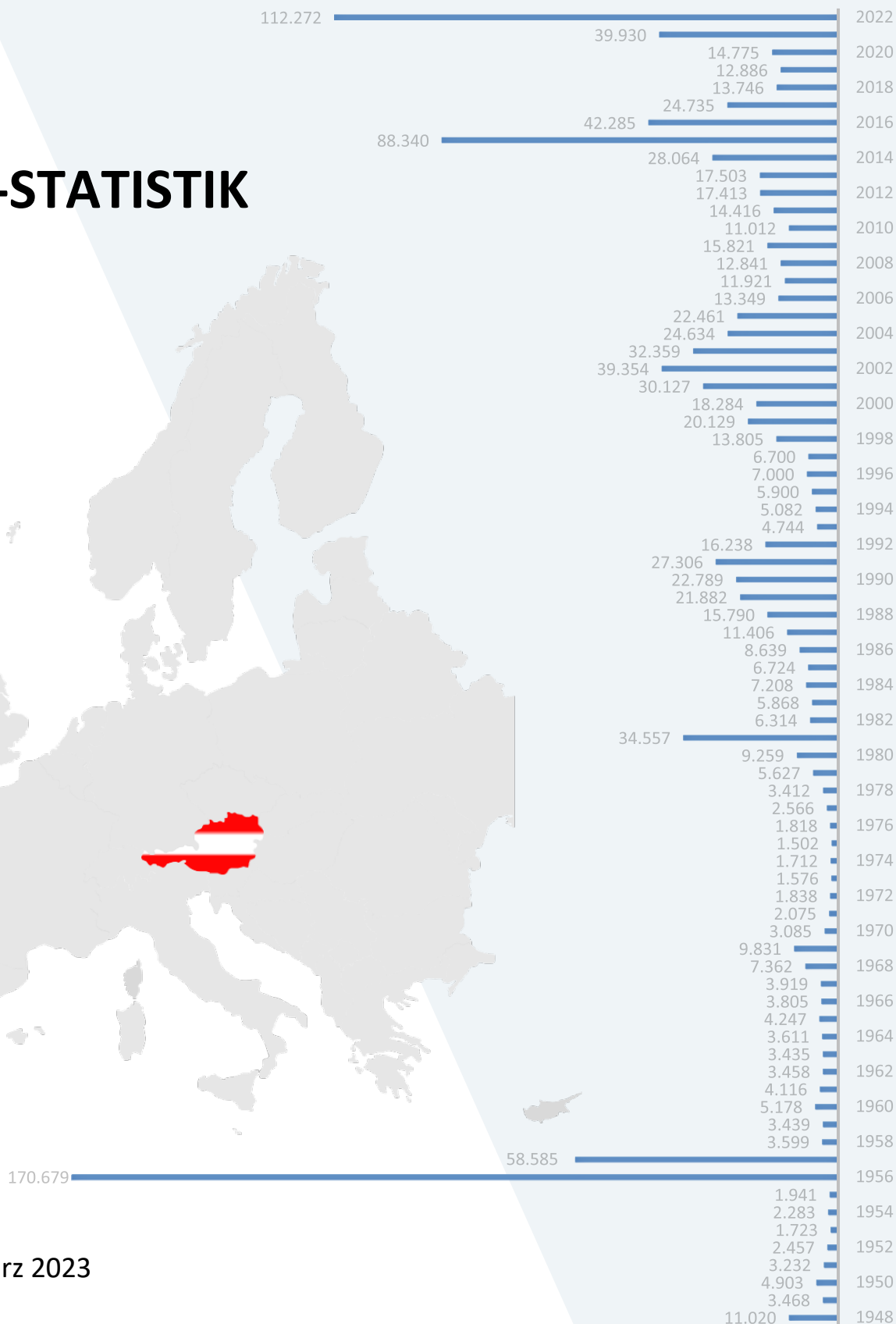


ASYL-STATISTIK


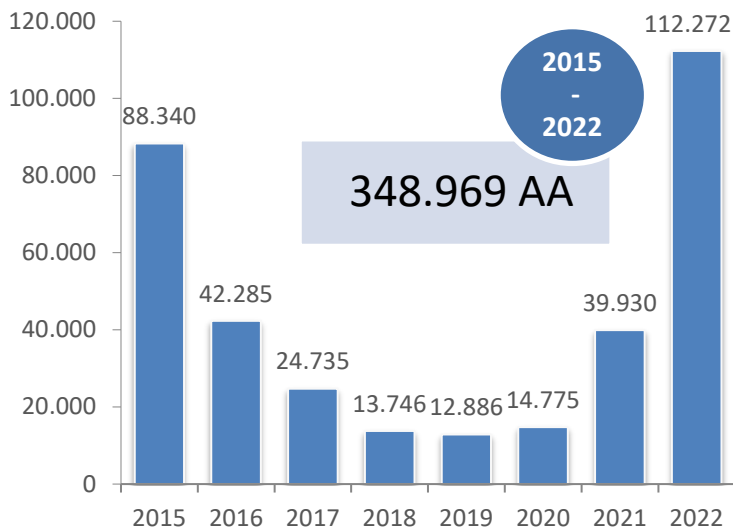
2022



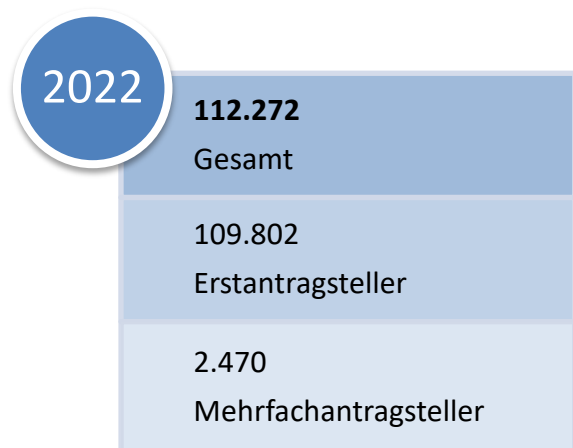
Wien, März 2023

Überblick Asylanträge

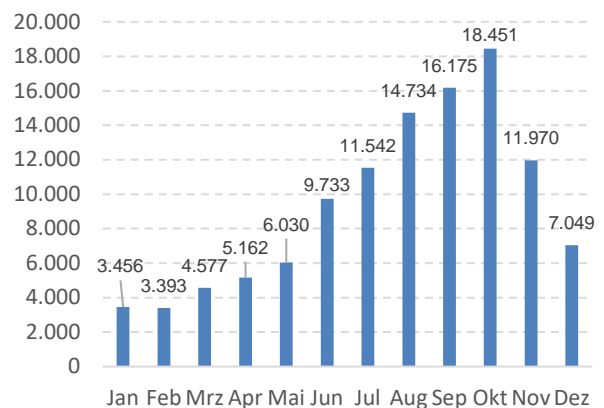
Asylanträge in Österreich 2015 – 2022




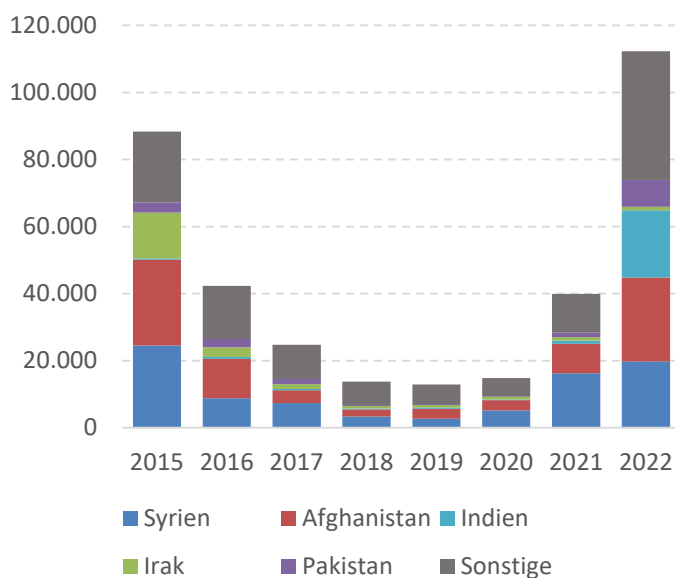
Erst- und Mehrfachantragsteller



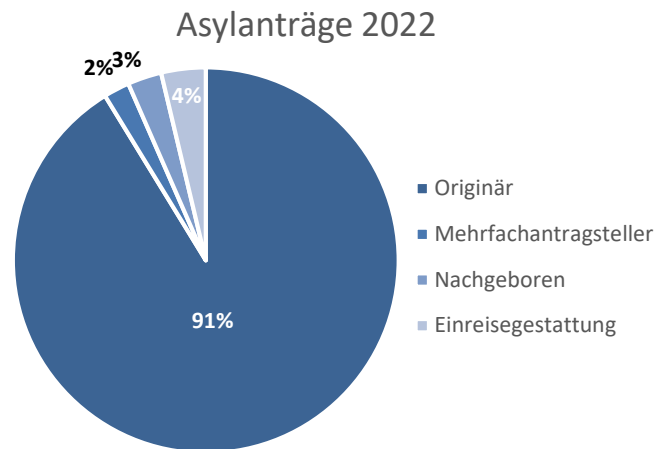
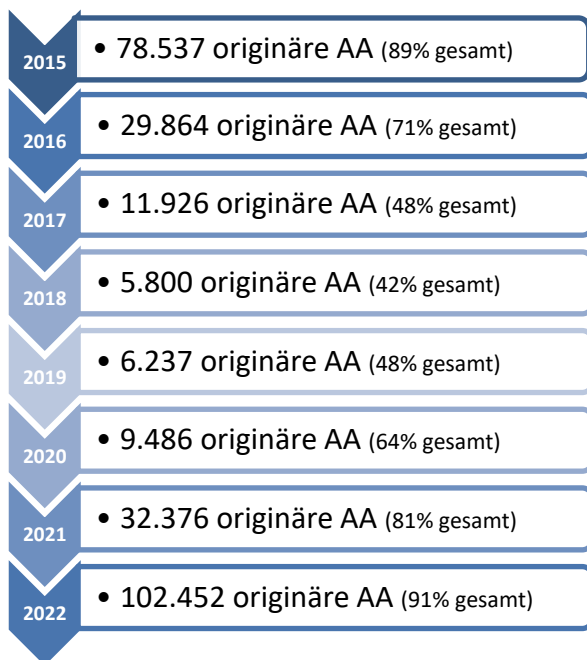
Asylantragsverlauf Jan. - Dez. 2022



TOP-Herkunftsnationalitäten 2015 – 2022

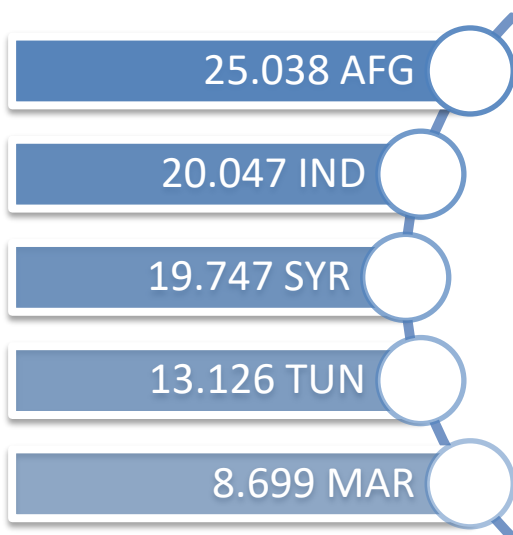


Neueinreisende (originäre) Asylwerber 2015 – 2022




Bei den originären Asylanträgen handelt es sich um eine Subgruppe von Asylwerbern, welche neu eingereist sind. Zu nicht originären Asylwerbern zählen die Gruppen der Nachgeborenen, der Mehrfachantragsteller und der Asylwerber mit einer Einreisegestattung (Familiennachzug).

Asylanträge in Österreich im Jahr 2022



2022:
112.272

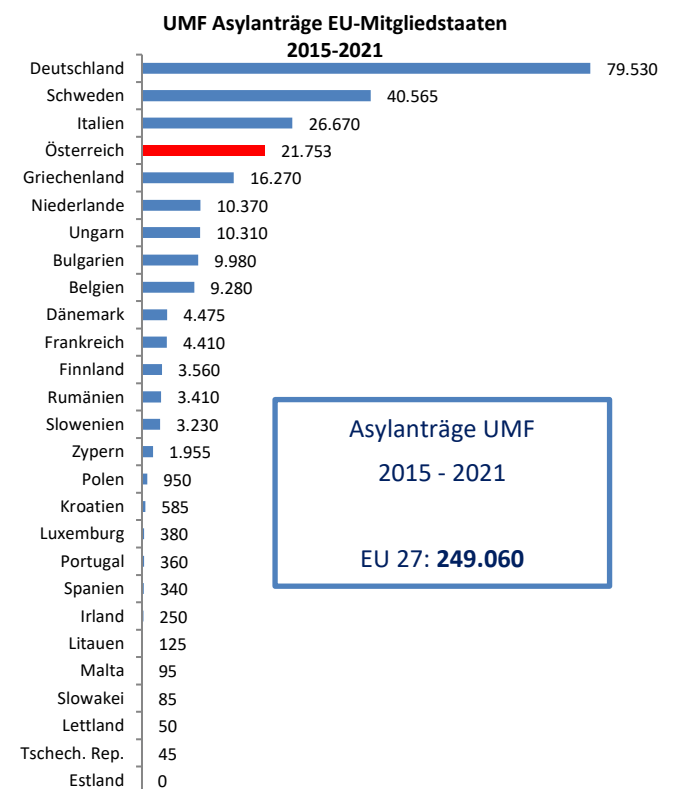
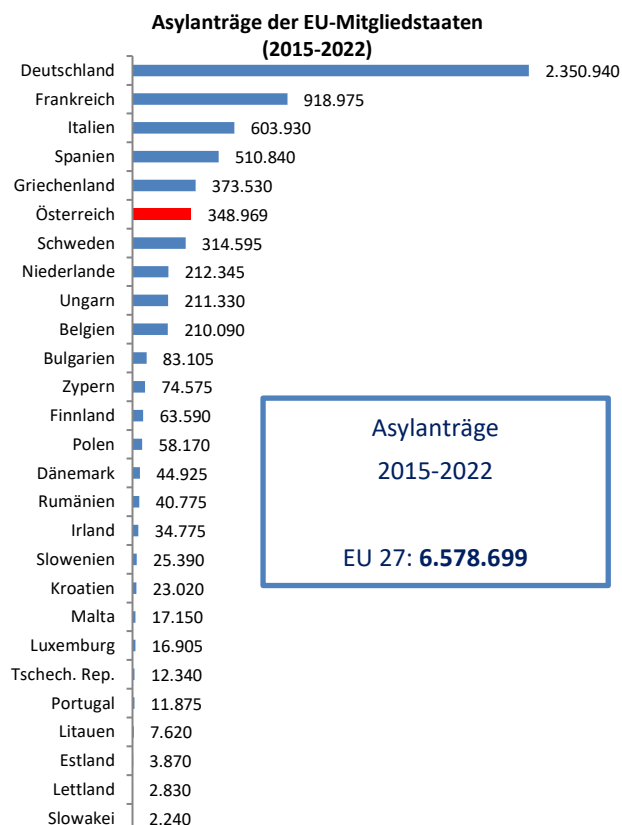
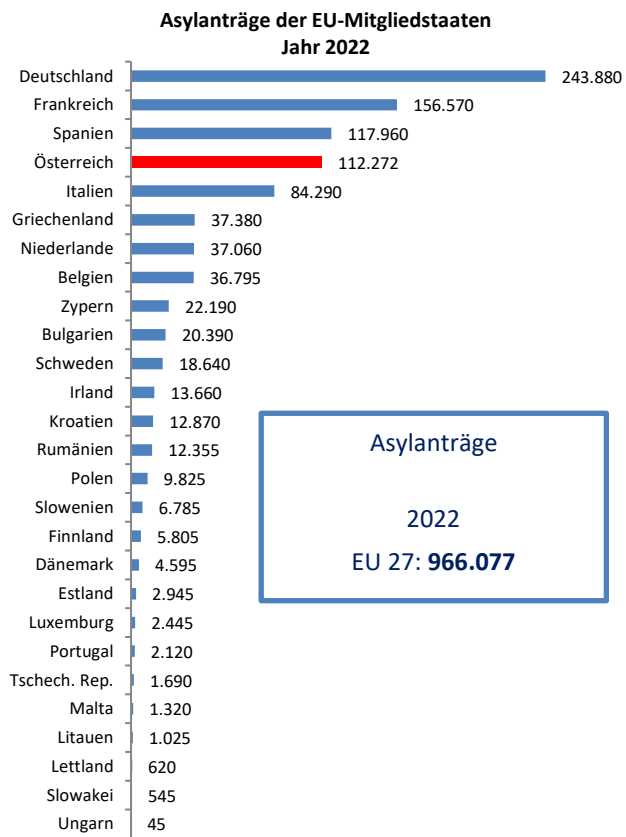


Für das Jahr 2022 wurden bislang 0 Asylanträge ohne geschlechterspezifische Angaben registriert.

EU27-Vergleich

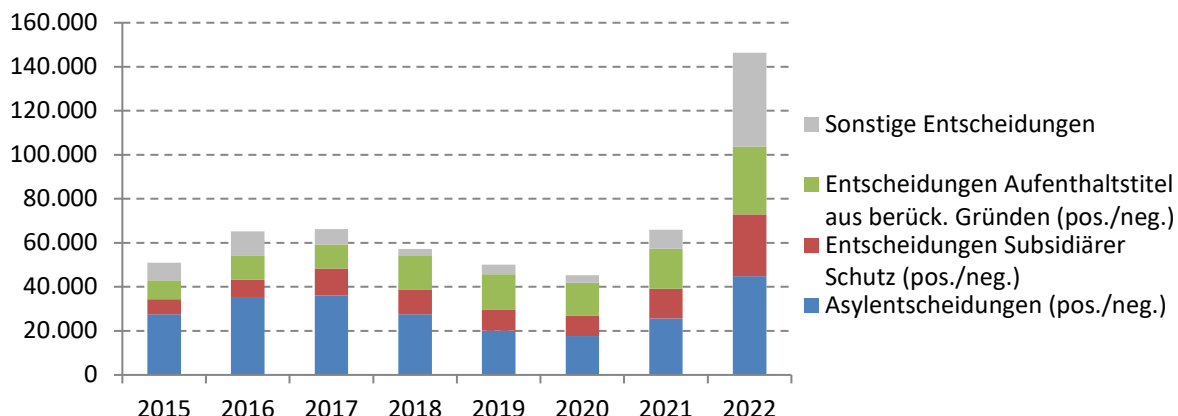


Für den internationalen Vergleich wurden Daten von Eurostat herangezogen. Aufgrund der Einmeldefrist wird hierbei auf unterschiedliche Vergleichszeiträume hingewiesen.



Überblick Entscheidungen

Entscheidungen in Österreich 2015 – 2022



Schutzgewährungen seit 2015 bis 2022



62.982 Männer

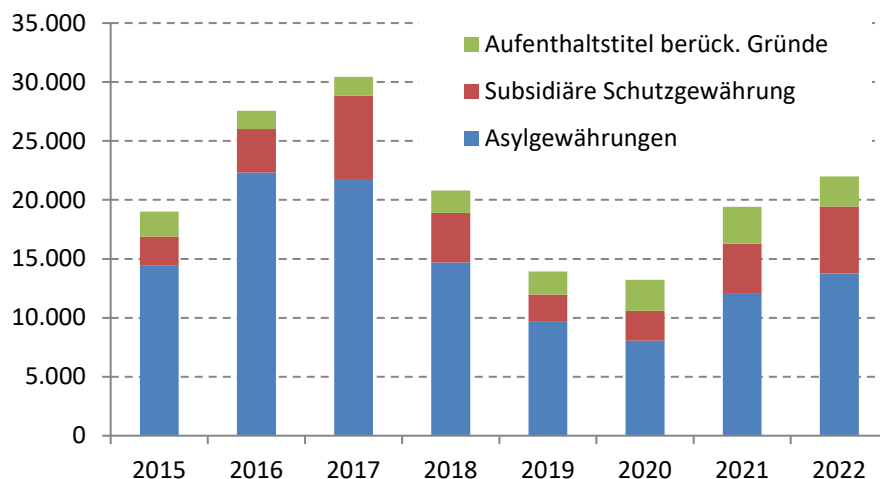


32.013 Frauen



71.346 Minderjährige

davon UMF: **5.358**

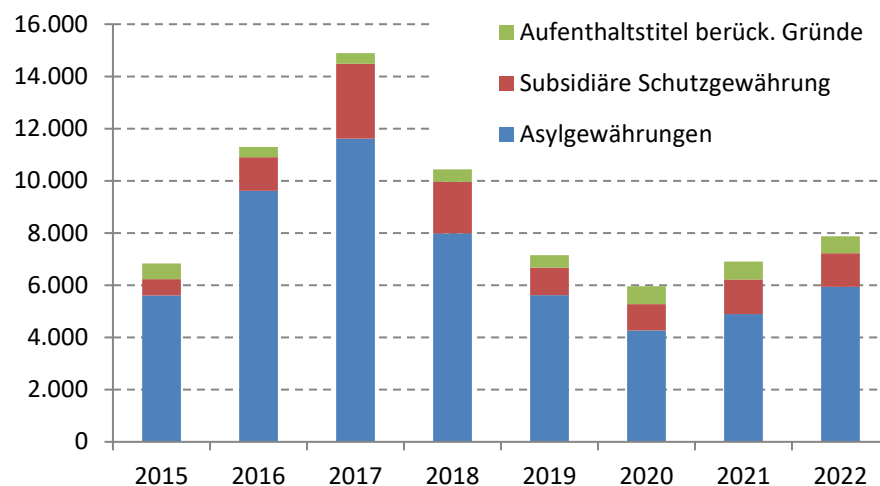


Schutzgewährungen von Minderjährigen seit 2015 bis 2022

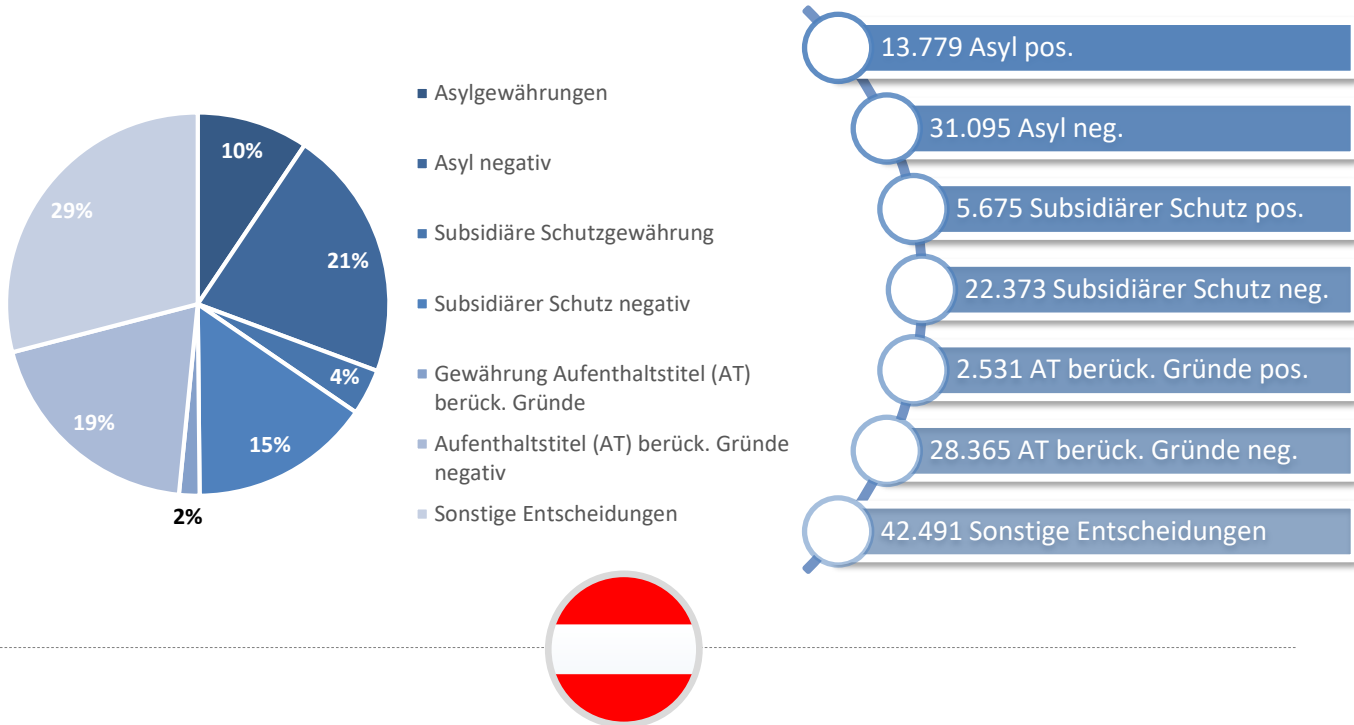


71.346 Minderjährige

davon UMF: **5.358**

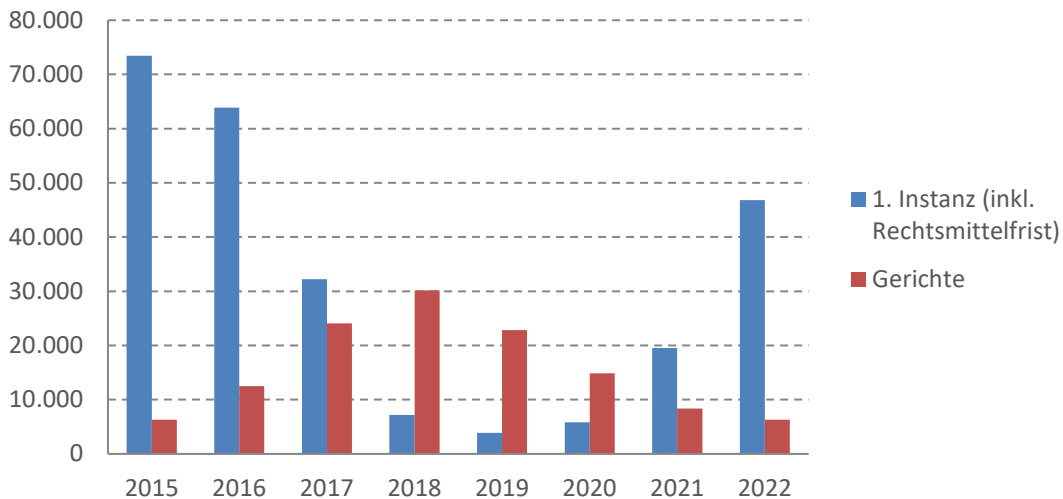


Entscheidungen in Österreich im Jahr 2022



Überblick Offene Verfahren

Entwicklung Offene Verfahren



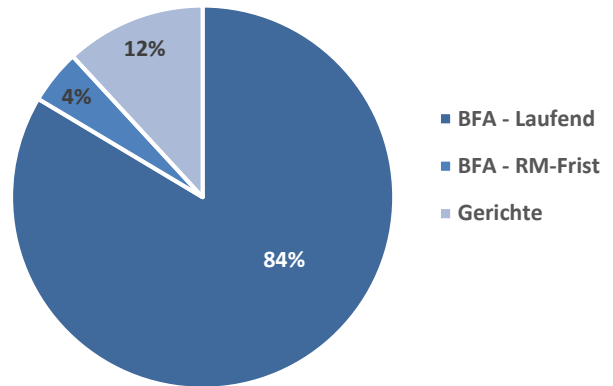

2022

53.107 Gesamt

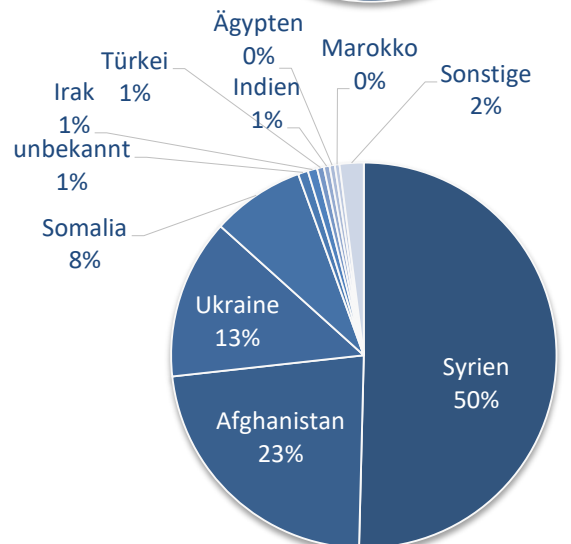
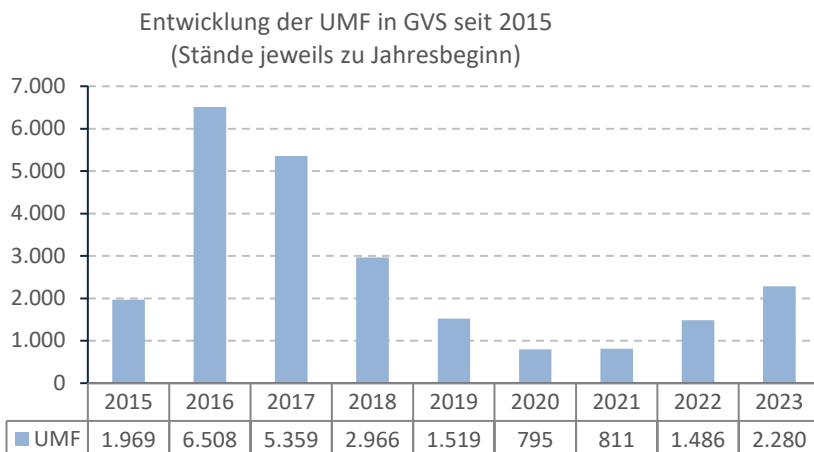
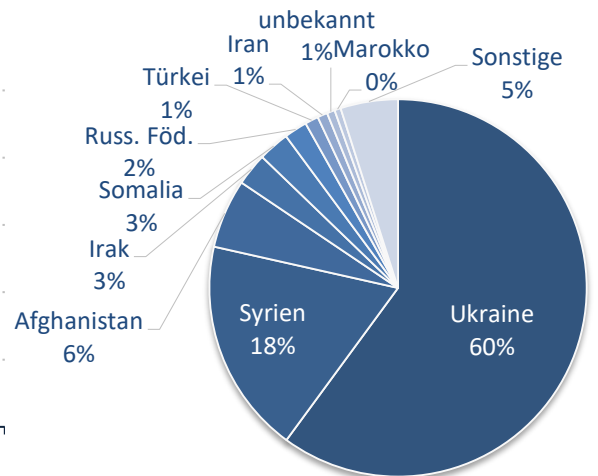
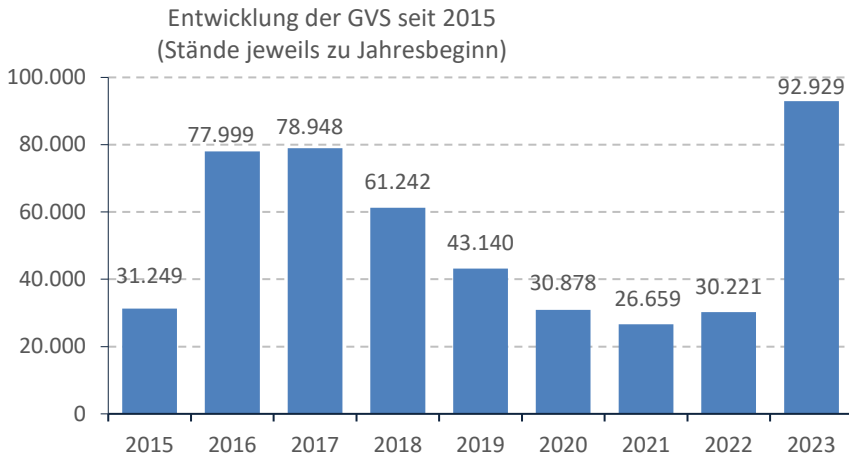
44.384 in I. Instanz +
2.427 RM Frist

6.296 in II. Instanz

Offene Verfahren in Österreich 2022



Überblick Grundversorgung



INHALTSVERZEICHNIS

ÜBERBLICK ASYLANTRÄGE	I
EU27-VERGLEICH	III
ÜBERBLICK ENTSCHEIDUNGEN	IV
ÜBERBLICK OFFENE VERFAHREN	V
ÜBERBLICK GRUNDVERSORGUNG	VI
ANTRAGSSTATISTIK.....	1
1.1 Asylanträge.....	1
Altersstruktur 2022	1
Gliederung nach Geschlecht	2
Gliederung nach Antragsart	3
1.2 Anträge und Entscheidungen Jahr 2022	4
Top 10 Antragsstärkste Nationen (Anträge/Entscheidungen)	4
Anträge und Entscheidungen in % 2022	4
1.3 Gliederung nach Staatsangehörigkeit, Antragsart und Monat.....	5
Asylanträge nach Staatsangehörigkeit und Antragsmonat im Jahr 2022	5
Asyl- Erstanträge nach Staatsangehörigkeit und Antragsmonat im Jahr 2022	11
Asyl- Mehrfachanträge nach Staatsangehörigkeit und Antragsmonat im Jahr 2022.....	16
1.4 Minderjährige Asylwerber	19
Gliederung in Nachgeborene, begleitete und unbegleitete Minderjährige (UMF) im Jahr 2022	19
1.5 Asylanträge von unbegleiteten Minderjährigen.....	20
Asylanträge von unbegleiteten Minderjährigen (UMF) im Jahr 2022.....	20
Gliederung nach Altersgruppe, Geschlecht und Antragsmonat.....	20
Gliederung nach Staatsangehörigkeit und Geschlecht	21
Gliederung nach Staatsangehörigkeit und Monat - Unter 14 Jahre	23
Gliederung nach Staatsangehörigkeit und Monat - Ab 14 bis unter 18 Jahre	24
ENTSCHEIDUNGEN	26
2.1 Übersicht Entscheidungen	26
Rechtskräftige Entscheidungen des Jahres 2022 nach Art der Entscheidung.....	26
Entscheidungen nach Art der Entscheidung und Staatsangehörigkeit (I. und II. Instanz) im Jahr 2022	27
2.2 Entscheidungen nach Art, Staatsangehörigkeit und Geschlecht	32
Rechtskräftige Asylgewährungen des Jahres 2022	32
Rechtskräftig negative Asylentscheidungen des Jahres 2022.....	34
Rechtskräftige "Subsidiäre Schutzgewährungen" des Jahres 2022	37
Rechtskräftig negative Entscheidungen über den "Subsidiären Schutz" des Jahres 2022.....	39
Rechtskräftige Aufenthaltstitel aus berücksichtigungswürdigen Gründen des Jahres 2022	42
Rechtskräftig negative Entscheidungen über den Aufenthaltstitel aus berücksichtigungswürdigen Gründen des Jahres 2022	45

OFFENE VERFAHREN	49
3.1 Übersicht Offene Verfahren.....	49
Offene Verfahren „Internationaler Schutz“ per 31. Dezember des jeweiligen Jahres nach Jahr und Instanz..	49
3.2 TOP 15 der Offenen Verfahren „Internationaler Schutz“ per 31.12.2022	50
Offene Verfahren „Internationaler Schutz“ per 31.12.2022 nach Instanz und Geschlecht	50
GRUNDVERSORGUNG	51
4.1 Jährliche Entwicklung der Grundversorgung.....	51
4.2 TOP 10 Herkunftsstaaten in der Grundversorgung.....	51
ALLGEMEINE HINWEISE.....	52
5.1 Grundsätzliches zur Asylstatistik.....	52
5.2 Redaktionelle Hinweise	53

Antragsstatistik

Der Datenstand der Asylanträge für die Jahresstatistik beinhaltet die bereits revidierten Werte. Durch Nachspeicherungen und Korrekturen können sich die in den Monatsstatistiken eingefrorenen Daten verändern, weswegen sich in der Jahresstatistik andere Monatswerte ergeben können.



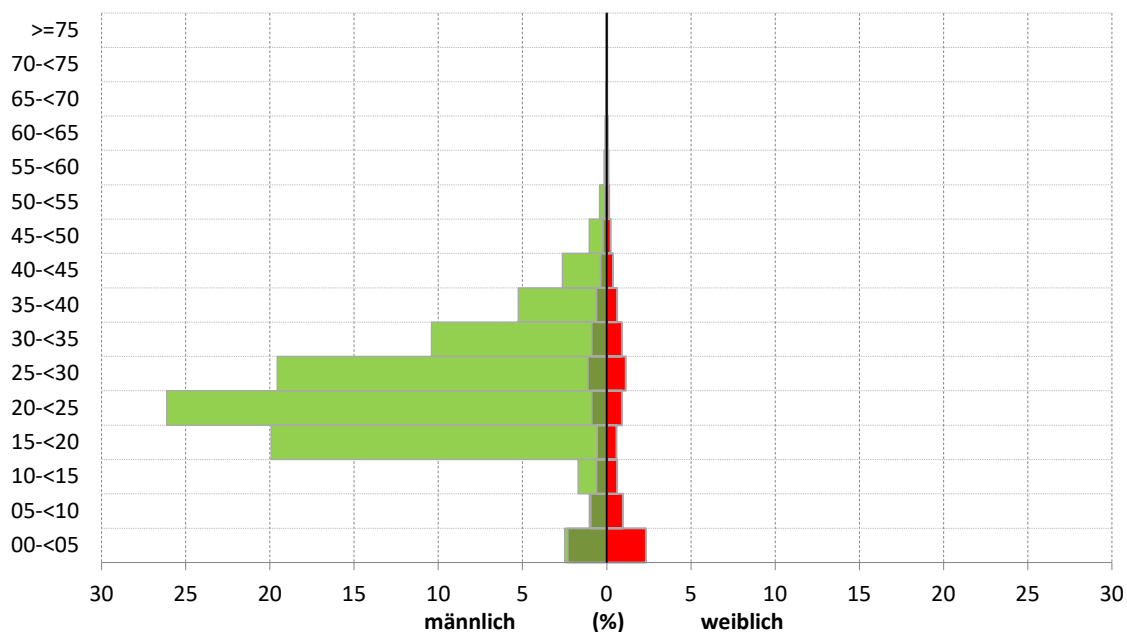
Für einen internationalen Vergleich der Asylantragszahlen, wird auf die Daten der Eurostat Homepage (<https://ec.europa.eu/eurostat/de/web/main/data/database>) verwiesen.

1.1 Asylanträge

Es wird darauf hingewiesen, dass es sich bei den monatlichen Asylanträgen nur um vorläufige Zahlen handelt.

	2022	Vorjahr	Differenz
Jänner	3.456	1.587	118%
Februar	3.393	1.897	79%
März	4.577	1.684	172%
April	5.162	1.552	233%
Mai	6.030	1.931	212%
Juni	9.733	2.216	339%
Juli	11.542	3.289	251%
August	14.734	4.902	201%
September	16.175	4.913	229%
Oktober	18.451	5.360	244%
November	11.970	5.956	101%
Dezember	7.049	4.643	52%
Summe	112.272	39.930	181%

Altersstruktur 2022



Jan. - Dez. 2022	Personen	%		Personen	%
0-U7	6.452	5,7%	unter 18 Jahren	23.199	20,7%
7-U14	2.625	2,3%			
14-U18	14.122	12,6%			
18-U35	76.425	68,1%	älter als 18 Jahre	89.073	79,3%
35-U65	12.489	11,1%			
65+	159	0,1%			

weibliche AW	10.140	9,0%	unter 18 Jahren	4.727	4,2%
			älter als 18 Jahre	5.413	4,8%
männliche AW	102.132	91,0%	unter 18 Jahren	18.472	16,5%
			älter als 18 Jahre	83.660	74,5%

Gliederung nach Geschlecht

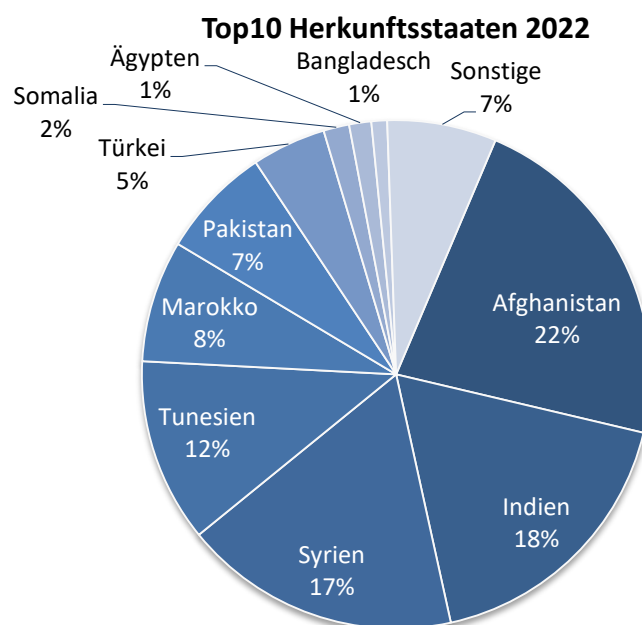
	männlich	%	weiblich	%	Summe
Jänner	2.922	84,5%	534	15,5%	3.456
Februar	2.761	81,4%	632	18,6%	3.393
März	3.635	79,4%	942	20,6%	4.577
April	4.576	88,6%	586	11,4%	5.162
Mai	5.410	89,7%	620	10,3%	6.030
Juni	8.991	92,4%	742	7,6%	9.733
Juli	10.771	93,3%	771	6,7%	11.542
August	13.835	93,9%	899	6,1%	14.734
September	15.062	93,1%	1.113	6,9%	16.175
Oktober	17.094	92,6%	1.357	7,4%	18.451
November	10.873	90,8%	1.097	9,2%	11.970
Dezember	6.202	88,0%	847	12,0%	7.049
Summe	102.132	91,0%	10.140	9,0%	112.272



Für das Jahr 2022 wurden bislang 0 Asylanträge ohne geschlechterspezifische Angaben registriert.

Gliederung nach Antragsart

	Gesamt	Erstantragsteller	%	Mehrfachantragsteller	%
Jänner	3.456	3.278	94,8%	178	5,2%
Februar	3.393	3.209	94,6%	184	5,4%
März	4.577	4.381	95,7%	196	4,3%
April	5.162	4.970	96,3%	192	3,7%
Mai	6.030	5.857	97,1%	173	2,9%
Juni	9.733	9.544	98,1%	189	1,9%
Juli	11.542	11.300	97,9%	242	2,1%
August	14.734	14.499	98,4%	235	1,6%
September	16.175	15.932	98,5%	243	1,5%
Oktober	18.451	18.209	98,7%	242	1,3%
November	11.970	11.746	98,1%	224	1,9%
Dezember	7.049	6.877	97,6%	172	2,4%
Summe	112.272	109.802	97,8%	2.470	2,2%



1.2 Anträge und Entscheidungen Jahr 2022

Top 10 Antragsstärkste Nationen (Anträge/Entscheidungen)¹

Staatsangehörigkeit	Anträge	Rk. pos. Ent.	Rk. neg. Ent.	sonst. Ent.
Afghanistan	25.038	1.882	4.815	16.803
Indien	20.047	1	4.768	8.215
Syrien	19.747	9.229	1.296	2.932
Tunesien	13.126	2	6.151	4.809
Marokko	8.699	13	3.887	1.425
Pakistan	7.984	57	4.176	2.354
Türkei	5.291	105	243	2.864
Somalia	1.836	650	319	103
Ägypten	1.579	15	656	901
Bangladesch	1.121	27	501	394

Anträge und Entscheidungen in % 2022

Staatsangehörigkeit	Anträge	% pos.	% neg.	% sonst.
Afghanistan	25.038	8%	20%	72%
Indien	20.047	0%	37%	63%
Syrien	19.747	69%	10%	22%
Tunesien	13.126	0%	56%	44%
Marokko	8.699	0%	73%	27%
Pakistan	7.984	1%	63%	36%
Türkei	5.291	3%	8%	89%
Somalia	1.836	61%	30%	10%
Ägypten	1.579	1%	42%	57%
Bangladesch	1.121	3%	54%	43%

¹ Gereiht nach der Zahl der Anträge

1.3 Gliederung nach Staatsangehörigkeit, Antragsart und Monat

Asylanträge nach Staatsangehörigkeit und Antragsmonat im Jahr 2022

	Jänner	Februar	März	April	Mai	Juni	Juli	August	September	Oktober	November	Dezember	Summe
Afghanistan	1.024	1.035	1.181	1.152	1.275	1.994	2.234	3.438	3.886	4.202	2.290	1.327	25.038
Ägypten	85	33	37	55	99	180	141	223	359	205	83	79	1.579
Albanien	2	1	9	1		7	1	6	2	3	1	4	37
Algerien	48	33	40	41	52	65	58	61	80	73	63	41	655
Angola	1	2		1		1		2	1				8
Armenien	3	4	7	9	5	9	7	7	6	17	10	3	87
Aserbajdschan	2	7	12	4	2	10	2	8	3	1	4	1	56
Äthiopien	4	5	1	3	4		5	1	2	1	4	2	32
Australien				1									1
Bangladesch	13	14	24	9	51	100	273	193	261	67	49	67	1.121
Belarus	2		3	1	3	4	10	2	3	3	9	1	41
Benin	1		1		1		1		2	1	1		8
Bhutan		2											2
Bolivien								1				1	2
Bosnien-Herzegowina	1	1	5	3	1	5			2	1	2	6	27
Botsuana						1							1
Bulgarien			1										1
Burkina Faso	1									2			3
Burundi			12	1	1	15	3		6	7	22	14	81

Antragsstatistik

	Jänner	Februar	März	April	Mai	Juni	Juli	August	September	Oktober	November	Dezember	Summe
Chile									1				1
China Rep. (Taiwan)				1									1
China Volksrepublik	5	5	7	12	10	11	21	5	11	15	21	21	144
Cote d'Ivoire		1	1			1			3	1			7
Deutschland						2							2
Eritrea	4	4	8	2	11	11	4	5	7	11	13	8	88
Frankreich							1						1
Gabun									1				1
Gambia	2	9	4	5	1	3	2	6	4	4	2	2	44
Georgien	20	8	32	37	38	39	35	23	43	23	46	39	383
Ghana			7	4	2	2		1	7	2	2	4	31
Griechenland	1												1
Guatemala										1			1
Guinea			2	2		3	1	2	4	4	1	3	22
Guinea-Bissau		2											2
Haiti										2			2
Indien	116	144	303	286	380	891	2.274	3.606	3.963	3.579	2.915	1.590	20.047
Indonesien								1					1
Irak	90	36	72	47	54	66	49	66	131	229	126	74	1.040
Iran	26	25	60	62	38	60	55	56	75	87	95	97	736
Israel	1			3					1				5
Italien						1							1
Jemen	17	9	3	11	6	12	5	13	11	39	14	7	147

Antragsstatistik

	Jänner	Februar	März	April	Mai	Juni	Juli	August	September	Oktober	November	Dezember	Summe
Jordanien	3	6	8	3	2	10	4	18	28	5	8	3	98
Kamerun	4	5	17	1		4	7		8	4	6	5	61
Kanada			1										1
Kasachstan			4			1				2		3	10
Kenia					2		1	2				1	6
Kirgisistan		1	7		1		6	5		3	1		24
Kolumbien	1	3	3	5	1	3	2		3	2	6	2	31
Kongo			2	1			1	1		2	1	2	10
Kongo Demokr. Rep.	4	8	11	3	1	1	4	4	6	4	3	7	56
Kosovo	9		4	5	4	1	4	3		6	1	8	45
Kroatien						1						1	2
Kuba					5	5	2	4	2		2	5	25
Kuwait				2		1	1	2	5	8			19
Libanon	4	8	3	9	7	17	37	34	28	14	8	3	172
Libyen	18	14	15	25	18	19	14	8	6	40	18	10	205
Litauen									1				1
Malaysia								2					2
Mali	1	1	1		2		1	1	1	2		1	11
Marokko	182	131	182	235	402	502	598	928	876	1.546	1.730	1.387	8.699
Mauretanien	2			1			2	1	2				8
Mexiko											1		1
Moldau	23	35	7	7	4	3	19	13	22	11	16	18	178
Mongolei	2	7	1	1	1	6		1	5	3	2	4	33

	Jänner	Februar	März	April	Mai	Juni	Juli	August	September	Oktober	November	Dezember	Summe
Montenegro						1							1
Myanmar			2	1		2	2	1	1	1	2	1	13
Namibia			3				1						4
Nepal		3	4	5	12	2	17	7	24	36	11	2	123
Nicaragua									1	1			2
Niederlande		1											1
Nigeria	7	7	60	16	16	18	13	17	12	14	12	12	204
Nordmazedonien	2	2	2	3	3	10	1	1	1	12	4	6	47
Norwegen								1					1
Pakistan	54	94	178	499	893	1.530	1.581	1.480	916	506	175	78	7.984
Philippinen	1										1		2
Polen						1		1			2		4
Ruanda									1	1			2
Rumänien	1			2	1							1	5
Russische Föderation	47	42	65	61	71	55	52	49	81	115	147	127	912
Sahara (Westsahara)						1	2	1					4
Saudi Arabien	1	1	1						1				4
Schweden							1						1
Senegal	1	1	1			4	3		1		1	1	13
Serbien	4	4	3	2	5	3	1	12	6	3	6	2	51
Sierra Leone			1					1					2
Simbabwe							1			2		1	4
Slowakei					1				1		1	1	4

	Jänner	Februar	März	April	Mai	Juni	Juli	August	September	Oktober	November	Dezember	Summe
Slowenien		1											1
Somalia	93	107	133	128	157	182	165	199	229	152	154	137	1.836
Spanien	1												1
Sri Lanka		1	1	7	1	7	8	3	12	11	7	3	61
Südafrika											1		1
Sudan	5	5	22	3	5		14	3	8	16	13	1	95
Südsudan							1						1
Syrien	1.164	926	1.001	1.003	1.266	1.607	1.550	1.953	2.551	3.479	2.033	1.214	19.747
Tadschikistan	3		51		3	1	6				4		68
Tansania	3								1	1			5
Thailand						1	3						4
Togo			1		2		2					1	6
Tschad	1					1	1		1				4
Tschechische Republik						1							1
Tunesien	142	223	383	815	671	1.732	1.890	1.658	1.803	2.541	1.095	173	13.126
Türkei	111	172	215	472	350	421	267	499	532	1.222	652	378	5.291
Turkmenistan				1				5		1		1	8
Uganda			1			3	1	1	2		1	1	10
Ukraine	21	134	265	21	27	29	22	25	27	21	15	14	621
unbekannt	53	59	61	57	54	51	44	51	85	59	45	31	650
Ungarn								1					1
USA		1				1	1	2	1		1		7
Usbekistan	5	2	19	8	5	1	1	7	3	10	3	6	70

	Jänner	Februar	März	April	Mai	Juni	Juli	August	September	Oktober	November	Dezember	Summe
Venezuela	11	8	6	6	3	1	6	1	5	12	7	6	72
Vereinigtes Königreich	3												3
Vietnam				1				2	1	3	1		8
Summe	3.456	3.393	4.577	5.162	6.030	9.733	11.542	14.734	16.175	18.451	11.970	7.049	112.272

Asyl- Erstanträge nach Staatsangehörigkeit und Antragsmonat im Jahr 2022

	Jänner	Februar	März	April	Mai	Juni	Juli	August	September	Oktober	November	Dezember	Summe
Afghanistan	965	970	1.132	1.100	1.245	1.956	2.182	3.386	3.827	4.144	2.226	1.313	24.446
Ägypten	82	31	36	51	96	178	137	219	356	205	82	78	1.551
Albanien	2	1	9			7	1	6	2	3	1	4	36
Algerien	40	25	34	35	45	61	54	57	74	67	58	32	582
Angola	1	2		1				2	1				7
Armenien		1	5	8	5	4	7	2	2	9	5	2	50
Aserbaidschan			6	3		9	2	4	2	1	4	1	32
Äthiopien	4	5	1	3	4		5	1	2	1	4	2	32
Australien				1									1
Bangladesch	10	10	22	6	46	98	271	190	257	65	47	62	1.084
Belarus	2		2		3	2	7	2	3	3	9	1	34
Benin	1		1		1		1		2		1		7
Bhutan		2											2
Bolivien								1				1	2
Bosnien-Herzegowina	1	1	5	3	1	5			2	1	2	2	23
Botsuana						1							1
Bulgarien			1										1
Burkina Faso	1									2			3
Burundi			12	1	1	13	3		6	7	22	14	79
Chile									1				1
China Rep. (Taiwan)				1									1
China Volksrepublik	5	5	6	7	9	11	21	4	11	15	20	19	133

Antragsstatistik

	Jänner	Februar	März	April	Mai	Juni	Juli	August	September	Oktober	November	Dezember	Summe
Cote d'Ivoire		1	1			1			3	1			7
Deutschland						2							2
Eritrea	4	4	6	2	11	11	4	5	7	11	12	8	85
Frankreich							1						1
Gambia	2	9	4	5	1	3	2	6		2		1	35
Georgien	15	6	28	33	30	39	33	21	36	22	35	37	335
Ghana			7	4	2	1		1	7	1	2	4	29
Griechenland	1												1
Guatemala										1			1
Guinea			2	2		3	1	2	4	2	1	3	20
Guinea-Bissau		2											2
Haiti										2			2
Indien	109	135	299	281	368	876	2.241	3.575	3.941	3.552	2.903	1.577	19.857
Indonesien								1					1
Irak	82	30	59	34	41	53	31	54	122	218	111	66	901
Iran	17	23	53	44	29	43	42	51	60	63	85	76	586
Israel	1			3					1				5
Italien						1							1
Jemen	17	9	3	11	5	10	5	13	11	39	14	6	143
Jordanien	2	6	8	3	2	9	4	18	27	5	7	3	94
Kamerun	2	4	17	1		4	6		7	4	6	5	56
Kanada			1										1
Kasachstan			4			1				1		3	9

	Jänner	Februar	März	April	Mai	Juni	Juli	August	September	Oktober	November	Dezember	Summe
Kenia					1		1	2				1	5
Kirgisistan			7		1		5			3	1		17
Kolumbien	1	3	3	5	1	3	2		3	2	5	2	30
Kongo			2	1			1	1		2	1	2	10
Kongo Demokr. Rep.	4	8	11	3	1		3	4	6	4	3	7	54
Kosovo	5		1	3	3	1	4	2		5		8	32
Kroatien						1						1	2
Kuba					5	5	2	4			2	5	23
Kuwait				2		1	1	2	5	8			19
Libanon	4	3	3	9	6	16	36	32	28	12	7	3	159
Libyen	14	13	14	23	18	18	14	7	5	38	16	9	189
Litauen									1				1
Malaysia								2					2
Mali	1	1	1		2		1	1	1	2		1	11
Marokko	176	129	176	231	394	496	593	920	870	1.535	1.720	1.383	8.623
Mauretanien	2			1			2	1	2				8
Mexiko											1		1
Moldau	23	35	3	5	3	3	13	9	16	10	15	18	153
Mongolei	2	1	1			4		1	1		2	2	14
Montenegro						1							1
Myanmar			2	1		2	2	1	1	1	2	1	13
Namibia			3				1						4
Nepal		3	4	5	12	2	17	7	24	36	11	2	123

Antragsstatistik

	Jänner	Februar	März	April	Mai	Juni	Juli	August	September	Oktober	November	Dezember	Summe
Nicaragua									1	1			2
Niederlande		1											1
Nigeria	4	4	55	7	9	5	8	8	7	6	7	4	124
Nordmazedonien	2	2	2	3	3	8	1		1	12	3	6	43
Norwegen								1					1
Pakistan	49	88	167	492	890	1.523	1.569	1.470	909	500	171	73	7.901
Philippinen	1										1		2
Polen						1		1			2		4
Ruanda									1	1			2
Rumänien	1			1	1							1	4
Russische Föderation	37	32	57	45	52	44	37	32	58	96	125	102	717
Sahara (Westsahara)						1	2	1					4
Saudi Arabien	1	1	1						1				4
Schweden							1						1
Senegal			1			3	2		1		1	1	9
Serbien	3	4	3	2	5	3	1	12	4	2	4	2	45
Sierra Leone			1					1					2
Simbabwe							1			2		1	4
Slowakei					1				1		1	1	4
Slowenien		1											1
Somalia	85	91	119	119	153	172	149	190	216	146	146	128	1.714
Spanien	1												1
Sri Lanka		1	1	7	1	7	8	3	12	11	7	3	61

Antragsstatistik

	Jänner	Februar	März	April	Mai	Juni	Juli	August	September	Oktober	November	Dezember	Summe
Südafrika											1		1
Sudan	5	5	22	3	4		14	3	8	15	12	1	92
Südsudan							1						1
Syrien	1.160	916	993	999	1.257	1.596	1.527	1.927	2.531	3.463	2.017	1.198	19.584
Tadschikistan	1		51		3	1	5				4		65
Tansania	3								1	1			5
Thailand						1	3						4
Togo			1		2							1	4
Tschad	1						1		1				3
Tschechische Republik						1							1
Tunesien	140	218	379	808	666	1.728	1.884	1.652	1.792	2.537	1.090	166	13.060
Türkei	108	169	209	468	344	420	262	492	530	1.221	645	373	5.241
Turkmenistan								5		1		1	7
Uganda			1			3	1	1	2		1	1	10
Ukraine	10	132	242	16	17	20	13	20	25	16	9	12	532
unbekannt	51	57	60	57	52	50	43	50	84	55	44	29	632
Ungarn								1					1
USA		1				1	1	2	1		1		7
Usbekistan	3		15	4	2		1	7	3	3	3	2	43
Venezuela	11	8	6	6	3	1	6	1	4	12	7	6	71
Vereinigtes Königreich	3												3
Vietnam				1				2	1	3	1		8
Summe	3.278	3.209	4.381	4.970	5.857	9.544	11.300	14.499	15.932	18.209	11.746	6.877	109.802

Asyl- Mehrfachanträge nach Staatsangehörigkeit und Antragsmonat im Jahr 2022

	Jänner	Februar	März	April	Mai	Juni	Juli	August	September	Oktober	November	Dezember	Summe
Afghanistan	59	65	49	52	30	38	52	52	59	58	64	14	592
Ägypten	3	2	1	4	3	2	4	4	3		1	1	28
Albanien				1									1
Algerien	8	8	6	6	7	4	4	4	6	6	5	9	73
Angola						1							1
Armenien	3	3	2	1		5		5	4	8	5	1	37
Aserbaidschan	2	7	6	1	2	1		4	1				24
Bangladesch	3	4	2	3	5	2	2	3	4	2	2	5	37
Belarus			1	1		2	3						7
Benin										1			1
Bosnien-Herzegowina												4	4
Burundi						2							2
China Volksrepublik			1	5	1			1			1	2	11
Eritrea			2								1		3
Gabun									1				1
Gambia									4	2	2	1	9
Georgien	5	2	4	4	8		2	2	7	1	11	2	48
Ghana						1				1			2
Guinea										2			2
Indien	7	9	4	5	12	15	33	31	22	27	12	13	190
Irak	8	6	13	13	13	13	18	12	9	11	15	8	139
Iran	9	2	7	18	9	17	13	5	15	24	10	21	150

	Jänner	Februar	März	April	Mai	Juni	Juli	August	September	Oktober	November	Dezember	Summe
Jemen					1	2						1	4
Jordanien	1					1			1		1		4
Kamerun	2	1					1		1				5
Kasachstan										1			1
Kenia					1								1
Kirgisistan		1					1	5					7
Kolumbien											1		1
Kongo Demokr. Rep.						1	1						2
Kosovo	4		3	2	1			1		1	1		13
Kuba									2				2
Libanon		5			1	1	1	2		2	1		13
Libyen	4	1	1	2		1		1	1	2	2	1	16
Marokko	6	2	6	4	8	6	5	8	6	11	10	4	76
Moldau			4	2	1		6	4	6	1	1		25
Mongolei		6		1	1	2			4	3		2	19
Nigeria	3	3	5	9	7	13	5	9	5	8	5	8	80
Nordmazedonien						2		1			1		4
Pakistan	5	6	11	7	3	7	12	10	7	6	4	5	83
Rumänien				1									1
Russische Föderation	10	10	8	16	19	11	15	17	23	19	22	25	195
Senegal	1	1				1	1						4
Serbien	1								2	1	2		6
Somalia	8	16	14	9	4	10	16	9	13	6	8	9	122

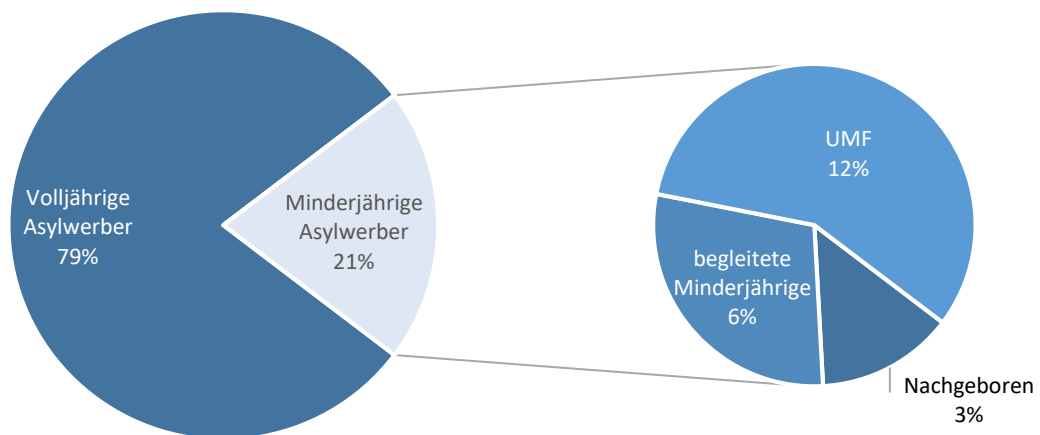
Antragsstatistik

	Jänner	Februar	März	April	Mai	Juni	Juli	August	September	Oktober	November	Dezember	Summe
Sudan					1					1	1		3
Syrien	4	10	8	4	9	11	23	26	20	16	16	16	163
Tadschikistan	2						1						3
Togo							2						2
Tschad						1							1
Tunesien	2	5	4	7	5	4	6	6	11	4	5	7	66
Türkei	3	3	6	4	6	1	5	7	2	1	7	5	50
Turkmenistan				1									1
Ukraine	11	2	23	5	10	9	9	5	2	5	6	2	89
unbekannt	2	2	1		2	1	1	1	1	4	1	2	18
Usbekistan	2	2	4	4	3	1				7		4	27
Venezuela									1				1
Summe	178	184	196	192	173	189	242	235	243	242	224	172	2.470

1.4 Minderjährige Asylwerber

Gliederung in Nachgeborene, begleitete und unbegleitete Minderjährige (UMF) im Jahr 2022

Asylanträge im Jahr 2022	Nachgeboren	begleitete Minderjährige	UMF	Minderjährige gesamt
Jänner	243	348	498	1.089
Februar	257	420	451	1.128
März	268	621	582	1.471
April	235	390	619	1.244
Mai	233	423	763	1.419
Juni	327	427	1.186	1.940
Juli	276	514	1.338	2.128
August	273	572	1.912	2.757
September	288	720	2.122	3.130
Oktober	243	1.024	2.086	3.353
November	287	717	1.056	2.060
Dezember	273	544	663	1.480
Summe	3.203	6.720	13.276	23.199



1.5 Asylanträge von unbegleiteten Minderjährigen

Asylanträge von unbegleiteten Minderjährigen (UMF) im Jahr 2022

Bei den gegenständlichen Zuordnungen zu den Altersgruppen wurde jenes Alter herangezogen, das zum Zeitpunkt der Auswertung von den nationalen Behörden akzeptiert wurde. Berichtigungen aufgrund einer Altersfeststellung sind im Nachhinein möglich.



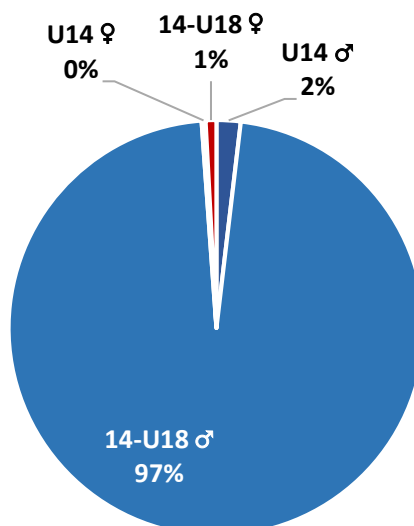
Für einen internationalen Vergleich der Asylantragszahlen von UMF, wird auf die Daten der Eurostat Homepage (<https://ec.europa.eu/eurostat/de/web/main/data/database>) verwiesen.

Gliederung nach Altersgruppe, Geschlecht und Antragsmonat

	Unter 14 Jahre		Ab 14 bis unter 18 Jahre		gesamt		Summe
	männlich	weiblich	männlich	weiblich	männlich	weiblich	
Jänner	16	5	474	3	490	8	498
Februar	10	2	435	4	445	6	451
März	7	1	571	3	578	4	582
April	9	1	601	8	610	9	619
Mai	10	2	744	7	754	9	763
Juni	26	2	1.148	10	1.174	12	1.186
Juli	16	3	1.309	10	1.325	13	1.338
August	26	8	1.866	12	1.892	20	1.912
September	41	9	2.059	13	2.100	22	2.122
Oktober	46	3	2.017	20	2.063	23	2.086
November	33	1	1.011	11	1.044	12	1.056
Dezember	9	4	640	10	649	14	663
Summe	249	41	12.875	111	13.124	152	13.276



Für das Jahr 2022 wurden bislang 0 Asylanträge von UMF ohne geschlechterspezifische Angabe registriert.



Gliederung nach Staatsangehörigkeit und Geschlecht

	Unter 14 Jahre		Ab 14 bis unter 18 Jahre		gesamt		Summe
	männlich	weiblich	männlich	weiblich	männlich	weiblich	
Afghanistan	57	4	9.302	8	9.359	12	9.371
Ägypten	1		367		368		368
Algerien			8		8		8
Armenien			2		2		2
Bangladesch			20		20		20
Belarus			1		1		1
Bolivien			1		1		1
Burundi			1	2	1	2	3
China Volksrepublik				1		1	1
Eritrea			9		9		9
Gambia			1		1		1
Georgien		1		1		2	2
Guinea			2		2		2
Indien	1		268	2	269	2	271
Irak	2	1	32	3	34	4	38
Iran	1		9	2	10	2	12
Jemen			2	1	2	1	3
Jordanien				1		1	1
Kamerun			1	1	1	1	2
Kongo Demokr. Rep.		2	1		1	2	3
Kuwait			2		2		2
Libanon			7	1	7	1	8
Libyen			10	1	10	1	11

	Unter 14 Jahre		Ab 14 bis unter 18 Jahre		gesamt		Summe
	männlich	weiblich	männlich	weiblich	männlich	weiblich	
Mali			2		2		2
Marokko		1	145		145	1	146
Moldau			1	1	1	1	2
Nigeria			2		2		2
Pakistan			506		506		506
Russische Föderation	1		4	3	5	3	8
Somalia		1	94	17	94	18	112
Sudan			1		1		1
Syrien	178	22	1.612	52	1.790	74	1.864
Tunesien		4	283	6	283	10	293
Türkei	5	3	143	7	148	10	158
Ukraine	2		4	1	6	1	7
unbekannt	1	2	32		33	2	35
Summe	249	41	12.875	111	13.124	152	13.276

Gliederung nach Staatsangehörigkeit und Monat - Unter 14 Jahre

	Jänner	Februar	März	April	Mai	Juni	Juli	August	September	Oktober	November	Dezember	Summe
Afghanistan	6	4	4	1		13	7	4	10	5	6	1	61
Ägypten										1			1
Georgien							1						1
Indien						1							1
Irak					1				1			1	3
Iran												1	1
Kongo Demokr. Rep.		1							1				2
Marokko							1						1
Russische Föderation				1									1
Somalia												1	1
Syrien	15	6	2	8	10	13	10	23	35	41	28	9	200
Tunesien						1		3					4
Türkei					1			2	3	2			8
Ukraine			2										2
unbekannt		1						2					3
Summe:	21	12	8	10	12	28	19	34	50	49	34	13	290

Gliederung nach Staatsangehörigkeit und Monat - Ab 14 bis unter 18 Jahre

	Jänner	Februar	März	April	Mai	Juni	Juli	August	September	Oktober	November	Dezember	Summe:
Afghanistan	350	362	489	444	514	784	915	1.376	1.504	1.431	670	471	9.310
Ägypten	20	2	4	8	29	68	46	46	29	58	37	20	367
Algerien	1			1		2		1	3				8
Armenien					2								2
Bangladesch			2		3	3	3	3	4	1	1		20
Belarus	1												1
Bolivien												1	1
Burundi						1				2			3
China Volksrepublik				1									1
Eritrea					2				3	2	2		9
Gambia							1						1
Georgien						1							1
Guinea								1				1	2
Indien		1	11	1	5	7	30	54	63	49	22	27	270
Irak	4		1	1	2	1		3	8	9	3	3	35
Iran	1	1		1	1			3	1	1	1	1	11
Jemen						1			1		1		3
Jordanien								1					1
Kamerun							1				1		2
Kongo Demokr. Rep.			1										1
Kuwait									1	1			2
Libanon						2	2	3	1				8
Libyen				3		2	1	1	1	2	1		11
Mali	1	1											2

Antragsstatistik

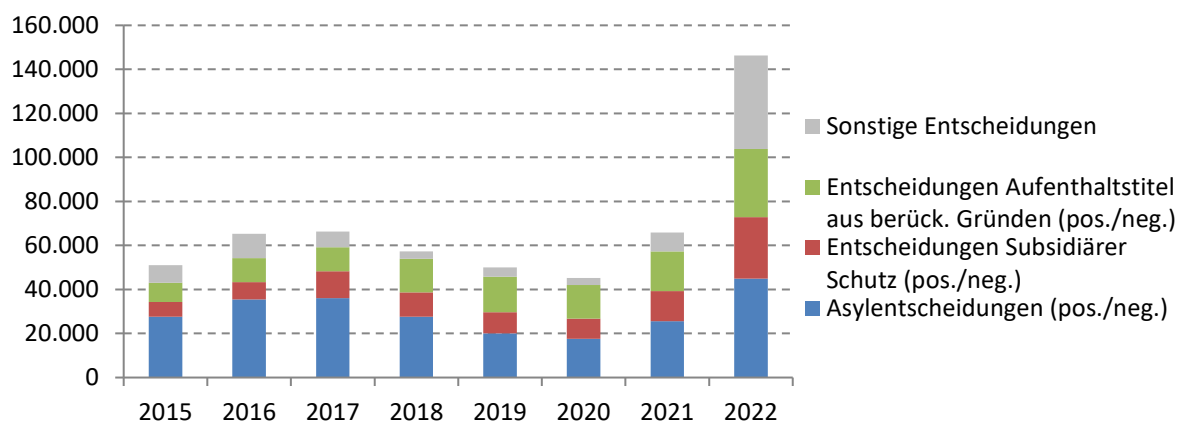
	Jänner	Februar	März	April	Mai	Juni	Juli	August	September	Oktober	November	Dezember	Summe:
Marokko	3	1	1	3	11	15	17	20	17	21	23	13	145
Moldau												2	2
Nigeria							1	1					2
Pakistan	10	16	17	38	62	88	79	76	70	34	8	8	506
Russische Föderation			1	2	1							3	7
Somalia	5	1	4	7	7	10	13	11	14	10	13	16	111
Sudan			1										1
Syrien	79	45	32	77	89	128	152	221	258	315	199	69	1.664
Tunesien	1	4	2	9	14	34	43	50	62	54	15	1	289
Türkei	1	3	4	8	7	8	12	5	27	42	20	13	150
Ukraine			2	1			1			1			5
unbekannt		2	2	4	2	3	2	2	5	4	5	1	32
Summe	477	439	574	609	751	1.158	1.319	1.878	2.072	2.037	1.022	650	12.986

Entscheidungen

Der Datenstand der Entscheidungen umfasst alle erlassenen rechtskräftig positiven oder negativen erst- und zweitinstanzlichen Entscheidungen (inklusive Dublin-Entscheidungen) des Berichtsjahres.



Für einen internationalen Vergleich der erstinstanzlichen Entscheidungen laut Eurostat, wird auf die Daten der Eurostat Homepage (<https://ec.europa.eu/eurostat/de/web/main/data/database>) verwiesen.



2.1 Übersicht Entscheidungen

Rechtskräftige Entscheidungen des Jahres 2022 nach Art der Entscheidung

	pos. rk.	neg. rk.	Summe
Asylentscheidungen	13.779	31.095	44.874
Entscheidungen Subsidiärer Schutz	5.675	22.373	28.048
Aufenthaltstitel aus berücksichtigungswürdigen Gründen (Personen mit Asylantrag)	1.327	22.951	30.896
Aufenthaltstitel aus berücksichtigungswürdigen Gründen (Personen ohne Asylantrag)	1.204	5.414	
Sonstige Entscheidungen			42.491
Summe	21.985	81.833	146.309

Entscheidungen nach Art der Entscheidung und Staatsangehörigkeit (I. und II. Instanz) im Jahr 2022

	Asylverfahrensentscheidungen							rk. Subsidiäre Schutzgewährungen
	rk. Asylgewäh- rungen	% von Gesamt	rk. neg. Asylen- scheidungen	% von Gesamt	Sonstige Entscheidungen	% von Gesamt	Gesamt	
Afghanistan	1.882	8,0%	4.815	20,5%	16.803	71,5%	23.500	1.608
Ägypten	15	1,0%	656	41,7%	901	57,3%	1.572	1
Albanien			27	84,4%	5	15,6%	32	
Algerien	4	0,6%	496	79,6%	123	19,7%	623	
Angola	4	57,1%	2	28,6%	1	14,3%	7	
Armenien	2	2,3%	80	90,9%	6	6,8%	88	13
Aserbaidtschan	5	6,3%	70	88,6%	4	5,1%	79	5
Äthiopien	16	29,1%	35	63,6%	4	7,3%	55	10
Australien			1	100,0%			1	
Bangladesch	27	2,9%	501	54,3%	394	42,7%	922	1
Belarus	10	30,3%	11	33,3%	12	36,4%	33	
Belgien					1	100,0%	1	
Benin			14	82,4%	3	17,6%	17	
Bhutan					2	100,0%	2	
Bosnien-Herzegowina			19	90,5%	2	9,5%	21	
Brasilien			1	100,0%			1	
Burkina Faso			1	100,0%			1	
Burundi	3	15,0%	11	55,0%	6	30,0%	20	
China Rep. (Taiwan)	1	50,0%	1	50,0%			2	
China Volksrepublik	56	49,1%	37	32,5%	21	18,4%	114	2

	Asylverfahrensentscheidungen						rk. Subsidiäre Schutzgewährungen	
	rk. Asylgewäh- rungen	% von Gesamt	rk. neg. Asylent- scheidungen	% von Gesamt	Sonstige Entscheidungen	% von Gesamt		Gesamt
Cote d'Ivoire	7	50,0%	7	50,0%			14	
Deutschland			1	50,0%	1	50,0%	2	
Dom. Republik			1	100,0%			1	
El Salvador			1	100,0%			1	1
Eritrea	37	45,1%	28	34,1%	17	20,7%	82	5
Frankreich					1	100,0%	1	
Gambia	10	14,7%	52	76,5%	6	8,8%	68	2
Georgien	2	0,7%	233	81,2%	52	18,1%	287	41
Ghana			22	84,6%	4	15,4%	26	1
Griechenland					1	100,0%	1	
Guatemala					1	100,0%	1	
Guinea	8	27,6%	15	51,7%	6	20,7%	29	
Guinea-Bissau			4	100,0%			4	2
Indien	1	0,0%	4.768	36,7%	8.215	63,3%	12.984	1
Irak	203	13,1%	954	61,7%	390	25,2%	1.547	357
Iran	667	61,5%	316	29,1%	102	9,4%	1.085	22
Israel					2	100,0%	2	
Jamaika	1	50,0%	1	50,0%			2	1
Japan			1	100,0%			1	
Jemen	43	29,3%	74	50,3%	30	20,4%	147	95
Jordanien	7	13,2%	19	35,8%	27	50,9%	53	1
Kamerun	14	35,9%	18	46,2%	7	17,9%	39	4

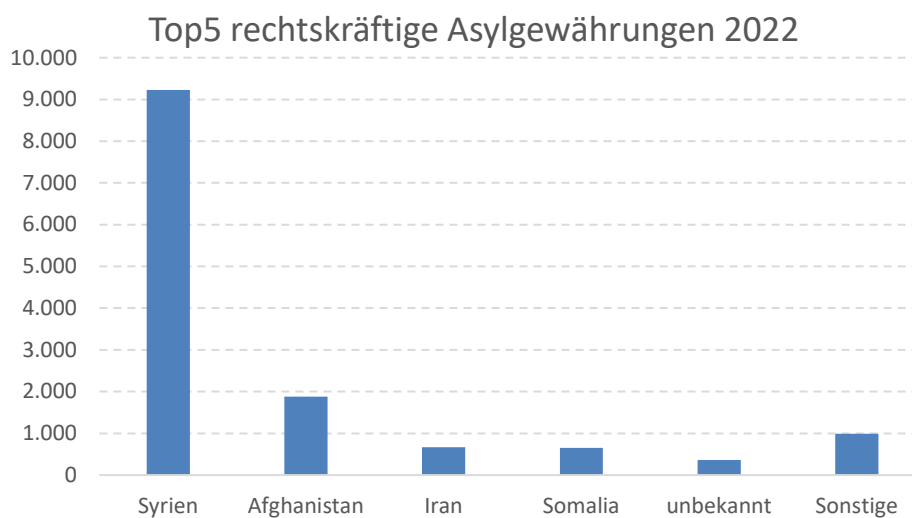
	Asylverfahrensentscheidungen						rk. Subsidiäre Schutzgewährungen	
	rk. Asylgewäh- rungen	% von Gesamt	rk. neg. Asylent- scheidungen	% von Gesamt	Sonstige Entscheidungen	% von Gesamt		Gesamt
Kanada					1	100,0%	1	
Kasachstan			21	100,0%			21	4
Kenia	1	14,3%	6	85,7%			7	1
Kirgisistan	5	27,8%	13	72,2%			18	3
Kolumbien	1	5,6%	11	61,1%	6	33,3%	18	
Kongo	3	33,3%	5	55,6%	1	11,1%	9	1
Kongo Demokr. Rep.	9	19,1%	32	68,1%	6	12,8%	47	8
Kosovo			35	87,5%	5	12,5%	40	2
Kroatien					1	100,0%	1	
Kuba	1	7,1%	7	50,0%	6	42,9%	14	
Kuwait			4	20,0%	16	80,0%	20	
Libanon	1	0,7%	63	45,3%	75	54,0%	139	6
Liberia			1	100,0%			1	
Libyen	3	1,4%	57	26,6%	154	72,0%	214	4
Malawi					1	100,0%	1	
Malaysia			1	100,0%			1	
Mali	1	12,5%	6	75,0%	1	12,5%	8	
Marokko	13	0,2%	3.887	73,0%	1.425	26,8%	5.325	1
Mauretanien			6	75,0%	2	25,0%	8	
Moldau			219	85,5%	37	14,5%	256	3
Mongolei			56	96,6%	2	3,4%	58	3
Montenegro			2	100,0%			2	

	Asylverfahrensentscheidungen							rk. Subsidiäre Schutzgewährungen
	rk. Asylgewäh- rungen	% von Gesamt	rk. neg. Asylent- scheidungen	% von Gesamt	Sonstige Entscheidungen	% von Gesamt	Gesamt	
Myanmar	8	72,7%	2	18,2%	1	9,1%	11	
Namibia					2	100,0%	2	
Nepal			48	57,1%	36	42,9%	84	
Nigeria	11	4,2%	229	86,4%	25	9,4%	265	39
Nordmazedonien			39	72,2%	15	27,8%	54	6
Norwegen			1	100,0%			1	
Pakistan	57	0,9%	4.176	63,4%	2.354	35,7%	6.587	2
Philippinen	1	20,0%	3	60,0%	1	20,0%	5	
Polen			1	100,0%			1	
Ruanda			3	100,0%			3	1
Russische Föderation	251	33,8%	366	49,3%	125	16,8%	742	39
Sahara (Westsahara)			1	25,0%	3	75,0%	4	
Saudi Arabien	1	50,0%			1	50,0%	2	
Senegal			8	80,0%	2	20,0%	10	
Serbien	5	9,1%	44	80,0%	6	10,9%	55	
Sierra Leone	1	20,0%	4	80,0%			5	
Slowakei					1	100,0%	1	
Slowenien					1	100,0%	1	
Somalia	650	60,6%	319	29,8%	103	9,6%	1.072	512
Sri Lanka	3	5,7%	26	49,1%	24	45,3%	53	3
Südafrika			4	100,0%			4	
Sudan	7	19,4%	16	44,4%	13	36,1%	36	6

	Asylverfahrensentscheidungen							rk. Subsidiäre Schutzgewährungen
	rk. Asylgewäh- rungen	% von Gesamt	rk. neg. Asylent- scheidungen	% von Gesamt	Sonstige Entscheidungen	% von Gesamt	Gesamt	
Südsudan			1	50,0%	1	50,0%	2	
Syrien	9.229	68,6%	1.296	9,6%	2.932	21,8%	13.457	2.677
Tadschikistan	14	34,1%	20	48,8%	7	17,1%	41	
Tansania			1	50,0%	1	50,0%	2	3
Thailand			1	100,0%			1	
Togo			1	16,7%	5	83,3%	6	
Tschad			3	75,0%	1	25,0%	4	1
Tunesien	2	0,0%	6.151	56,1%	4.809	43,9%	10.962	3
Türkei	105	3,3%	243	7,6%	2.864	89,2%	3.212	4
Turkmenistan	1	14,3%	6	85,7%			7	
Uganda	3	42,9%	4	57,1%			7	
Ukraine	4	2,4%	117	68,8%	49	28,8%	170	75
unbekannt	360	51,6%	141	20,2%	197	28,2%	698	72
Ungarn			2	100,0%			2	
USA			2	66,7%	1	33,3%	3	
Usbekistan	3	4,8%	48	77,4%	11	17,7%	62	2
Venezuela			36	81,8%	8	18,2%	44	21
Vereinigte Arabische Emirate					2	100,0%	2	
Vereinigtes Königreich			1	100,0%			1	
Vietnam			6	85,7%	1	14,3%	7	
Summe	13.779	15,8%	31.095	35,6%	42.491	48,6%	87.365	5.675

2.2 Entscheidungen nach Art, Staatsangehörigkeit und Geschlecht

Rechtskräftige Asylgewährungen des Jahres 2022



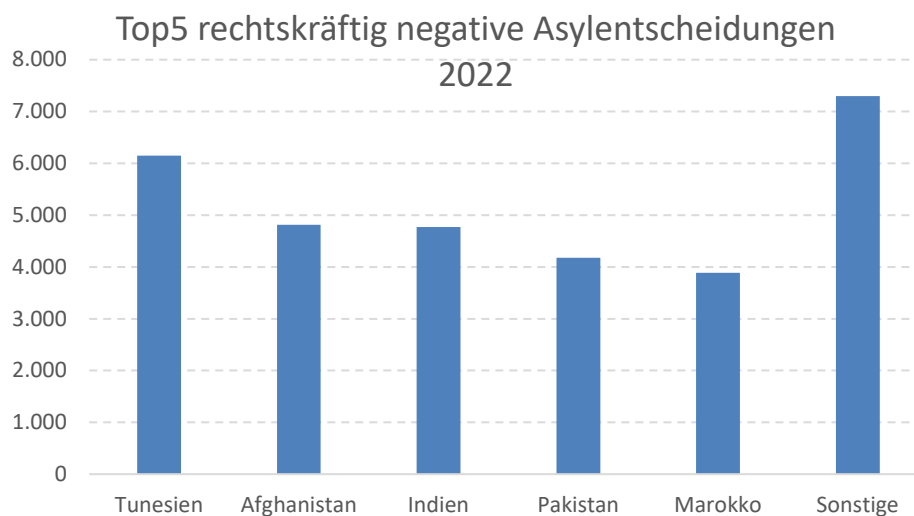
	männlich		weiblich		Summe
	1.Instanz	2.Instanz	1.Instanz	2.Instanz	
Afghanistan	578	385	650	269	1.882
Ägypten	5	7	1	2	15
Algerien	2	1	1		4
Angola	2		2		4
Armenien	1		1		2
Aserbaidshan	2	1		2	5
Äthiopien	6	3	6	1	16
Bangladesch	9	13	5		27
Belarus	4	1	5		10
Burundi	2		1		3
China Rep. (Taiwan)	1				1
China Volksrepublik	20	2	31	3	56
Cote d'Ivoire	2		2	3	7
Eritrea	13	2	21	1	37
Gambia	2	4	1	3	10
Georgien			1	1	2
Guinea	4		3	1	8
Indien	1				1
Irak	60	60	63	20	203
Iran	108	307	83	169	667
Jamaika		1			1

	männlich		weiblich		Summe
	1.Instanz	2.Instanz	1.Instanz	2.Instanz	
Jemen	12	21	7	3	43
Jordanien	3	1	3		7
Kamerun	6	1	6	1	14
Kenia				1	1
Kirgisistan	1	2		2	5
Kolumbien		1			1
Kongo		1	1	1	3
Kongo Demokr. Rep.	5		4		9
Kuba	1				1
Libanon			1		1
Libyen	2		1		3
Mali		1			1
Marokko	4	3	3	3	13
Myanmar	3	3	2		8
Nigeria		5	1	5	11
Pakistan	11	25	17	4	57
Philippinen	1				1
Russische Föderation	117	19	98	17	251
Saudi Arabien			1		1
Serbien	4		1		5
Sierra Leone			1		1
Somalia	258	43	281	68	650
Sri Lanka	2	1			3
Sudan	4	1	2		7
Syrien	5.966	748	2.375	140	9.229
Tadschikistan	7		7		14
Tunesien	1		1		2
Türkei	46	12	42	5	105
Turkmenistan			1		1
Uganda	2		1		3
Ukraine	2		1	1	4
unbekannt	198	28	118	16	360
Usbekistan		3			3
Summe	7.478	1.706	3.853	742	13.779



Für das Jahr 2022 wurden bislang 0 rechtskräftige Asylgewährungen ohne geschlechterspezifische Angabe registriert.

Rechtskräftig negative Asylentscheidungen des Jahres 2022



	männlich		weiblich		Summe
	1.Instanz	2.Instanz	1.Instanz	2.Instanz	
Afghanistan	3.788	772	117	138	4.815
Ägypten	571	65	15	5	656
Albanien	16	1	6	4	27
Algerien	461	28	7		496
Angola		2			2
Armenien	11	20	18	31	80
Aserbaidschan	9	25	5	31	70
Äthiopien	14	9	4	8	35
Australien			1		1
Bangladesch	459	37		5	501
Belarus	7	3		1	11
Benin	1	8		5	14
Bosnien-Herzegowina	9	1	9		19
Brasilien	1				1
Burkina Faso		1			1
Burundi	4	7			11
China Rep. (Taiwan)				1	1
China Volksrepublik	4	8	10	15	37
Cote d'Ivoire	1	5	1		7
Deutschland	1				1
Dominikanische Republik				1	1
El Salvador				1	1
Eritrea	10	8	10		28

	männlich		weiblich		Summe
	1.Instanz	2.Instanz	1.Instanz	2.Instanz	
Gambia	24	26	1	1	52
Georgien	102	71	22	38	233
Ghana	11	7	3	1	22
Guinea	6	8	1		15
Guinea-Bissau		1	2	1	4
Indien	4.443	231	79	15	4.768
Irak	290	368	149	147	954
Iran	64	163	20	69	316
Jamaika		1			1
Japan				1	1
Jemen	29	40	3	2	74
Jordanien	7	11		1	19
Kamerun	4	9	3	2	18
Kasachstan	3	5	3	10	21
Kenia		2	2	2	6
Kirgisistan	7	2	3	1	13
Kolumbien	2	4	1	4	11
Kongo	1	4			5
Kongo Demokr. Rep.	4	19	2	7	32
Kosovo	23	4	5	3	35
Kuba	5		2		7
Kuwait	3			1	4
Libanon	22	18	10	13	63
Liberia		1			1
Libyen	37	12	5	3	57
Malaysia				1	1
Mali	5	1			6
Marokko	3.791	65	25	6	3.887
Mauretanien	6				6
Moldau	59	53	59	48	219
Mongolei	11	16	9	20	56
Montenegro	2				2
Myanmar	2				2
Nepal	16	7	17	8	48
Nigeria	49	110	20	50	229
Nordmazedonien	14	9	9	7	39

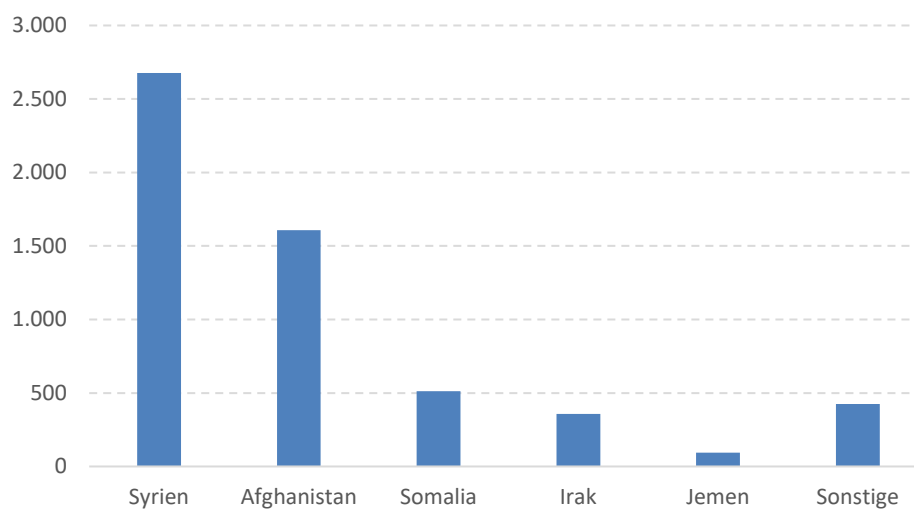
	männlich		weiblich		Summe
	1.Instanz	2.Instanz	1.Instanz	2.Instanz	
Norwegen			1		1
Pakistan	4.035	117	19	5	4.176
Philippinen				3	3
Polen	1				1
Ruanda	1	1		1	3
Russische Föderation	103	103	78	82	366
Sahara (Westsahara)	1				1
Senegal	6	2			8
Serbien	26	12	4	2	44
Sierra Leone	2	2			4
Somalia	88	168	20	43	319
Sri Lanka	22	4			26
Südafrika	2	1	1		4
Sudan	11	4		1	16
Südsudan	1				1
Syrien	698	396	83	119	1.296
Tadschikistan	5	6	3	6	20
Tansania		1			1
Thailand			1		1
Togo	1				1
Tschad	2	1			3
Tunesien	5.935	55	153	8	6.151
Türkei	141	84	13	5	243
Turkmenistan	4	1	1		6
Uganda		2		2	4
Ukraine	30	25	29	33	117
unbekannt	57	48	19	17	141
Ungarn	1	1			2
USA	1		1		2
Usbekistan	13	10	14	11	48
Venezuela	15	3	14	4	36
Vereinigtes Königreich	1				1
Vietnam	1	2	1	2	6
Summe	25.613	3.317	1.113	1.052	31.095



Für das Jahr 2022 wurden bislang 0 rechtskräftige negative Asylentscheidungen ohne geschlechterspezifische Angabe registriert.

Rechtskräftige "Subsidiäre Schutzgewährungen" des Jahres 2022

Top5 Subsidiäre Schutzgewährungen 2022



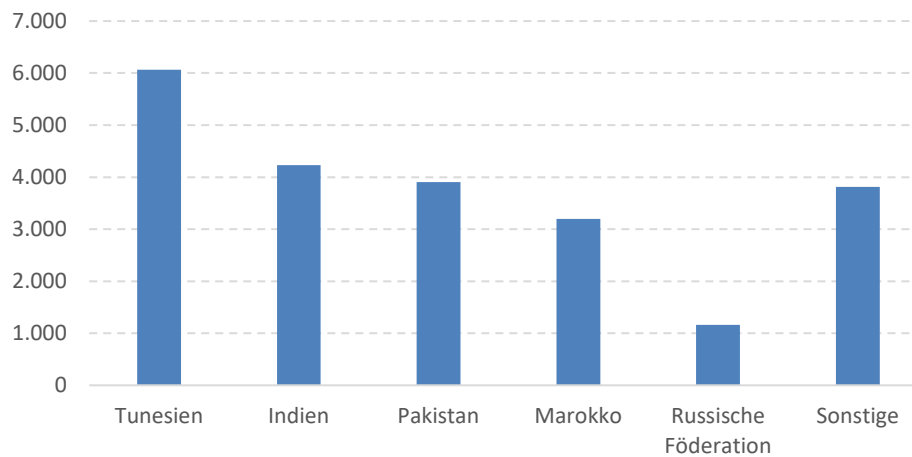
	männlich		weiblich		Summe
	1.Instanz	2.Instanz	1.Instanz	2.Instanz	
Afghanistan	723	575	266	44	1.608
Ägypten	1				1
Armenien	1	2	4	6	13
Aserbajdschan	1	1		3	5
Äthiopien	1	5	2	2	10
Bangladesch				1	1
China Volksrepublik		1	1		2
El Salvador				1	1
Eritrea	2	3			5
Gambia		1	1		2
Georgien	4	19	3	15	41
Ghana			1		1
Guinea-Bissau			1	1	2
Indien		1			1
Irak	51	129	60	117	357
Iran	4	9	4	5	22
Jamaika		1			1
Jemen	86	1	8		95
Jordanien		1			1
Kamerun		2	2		4
Kasachstan	2		2		4
Kenia			1		1

	männlich		weiblich		Summe
	1.Instanz	2.Instanz	1.Instanz	2.Instanz	
Kirgisistan		2		1	3
Kongo	1				1
Kongo Demokr. Rep.		4		4	8
Kosovo	1		1		2
Libanon		3		3	6
Libyen		2	2		4
Marokko			1		1
Moldau		2		1	3
Mongolei	1		1	1	3
Nigeria	10	10	12	7	39
Nordmazedonien		2		4	6
Pakistan		1		1	2
Ruanda				1	1
Russische Föderation	8	11	8	12	39
Somalia	324	67	117	4	512
Sri Lanka	1	2			3
Sudan	1	4		1	6
Syrien	2.262	6	406	3	2.677
Tansania	1		2		3
Tschad		1			1
Tunesien		2		1	3
Türkei	2		2		4
Ukraine	16	16	19	24	75
unbekannt	49	8	14	1	72
Usbekistan			2		2
Venezuela	10	1	9	1	21
Summe	3.563	895	952	265	5.675



Für das Jahr 2022 wurden bislang 0 rechtskräftige Subsidiäre Schutzgewährungen ohne geschlechter-spezifische Angabe registriert.

Rechtskräftig negative Entscheidungen über den "Subsidiären Schutz" des Jahres 2022

Top5 Subsidiäre Schutzgewährungen negativ
2022

	männlich		weiblich		Summe
	1.Instanz	2.Instanz	1.Instanz	2.Instanz	
Afghanistan	23	55	1	1	80
Ägypten	513	59	14	5	591
Albanien	13	3	6	5	27
Algerien	284	26	5		315
Angola		2	1		3
Armenien	11	22	14	35	82
Aserbajdschan	8	23	4	27	62
Äthiopien	9	4	1	5	19
Bangladesch	339	22		4	365
Belarus	2	1			3
Benin	1	8		5	14
Bosnien-Herzegowina	9	2	9		20
Brasilien	1				1
Burkina Faso		1			1
China Rep. (Taiwan)				1	1
China Volksrepublik	4	6	6	15	31
Cote d'Ivoire		4			4
Deutschland	1				1
Dominikanische Republik				1	1
Eritrea	1		2		3
Gambia	3	21		1	25
Georgien	66	60	16	28	170

	männlich		weiblich		Summe
	1.Instanz	2.Instanz	1.Instanz	2.Instanz	
Ghana	5	7		1	13
Guinea	1	8			9
Indien	3.998	176	49	9	4.232
Irak	170	262	54	62	548
Iran	53	138	18	51	260
Japan				1	1
Jordanien	5	6			11
Kamerun	2	7	1	1	11
Kanada	1				1
Kasachstan	1	5	1	10	17
Kenia		2	2	1	5
Kirgisistan	4		3		7
Kolumbien	1	4	1	4	10
Kongo	2	5			7
Kongo Demokr. Rep.	4	14	1	2	21
Kosovo	27	9	6	4	46
Kuwait	1				1
Libanon	14	9	9	7	39
Liberia		1			1
Libyen	7	1	1		9
Malaysia				1	1
Mali		1			1
Marokko	3.118	57	15	6	3.196
Mauretanien	2				2
Moldau	23	46	22	42	133
Mongolei	10	17	7	20	54
Montenegro	1				1
Nepal	1	6	3	9	19
Nigeria	20	97	10	44	171
Nordmazedonien	14	9	10	7	40
Norwegen			1		1
Pakistan	3.784	101	15	3	3.903
Philippinen	1	1		3	5
Polen	1				1
Ruanda	1	1			2
Rumänien	2		1		3

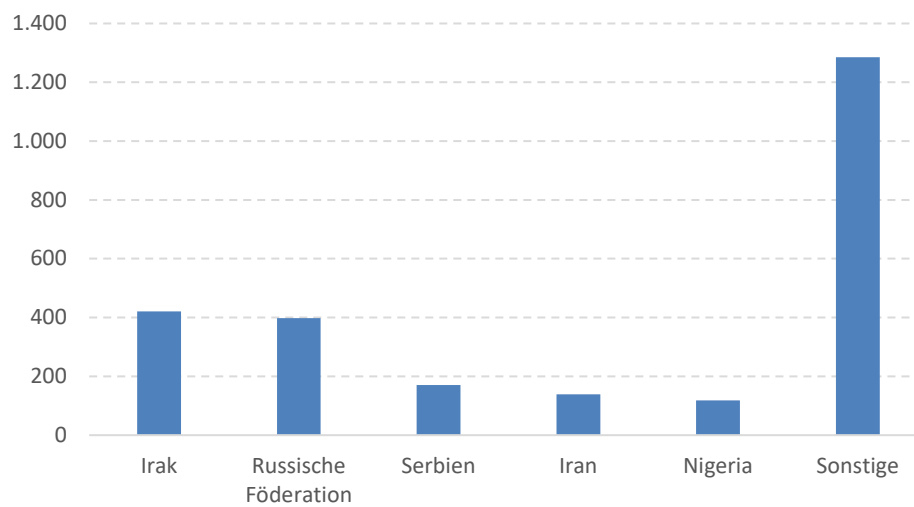
	männlich		weiblich		Summe
	1.Instanz	2.Instanz	1.Instanz	2.Instanz	
Russische Föderation	411	171	491	89	1.162
Saudi Arabien			1		1
Senegal	1	2			3
Serbien	32	12	6	2	52
Sierra Leone	1	3			4
Somalia	7	31	1	6	45
Sri Lanka	1	2			3
Südafrika	1	1			2
Südsudan	1	1			2
Syrien	31	8	15		54
Tadschikistan	1	5	1	4	11
Thailand			1		1
Tunesien	5.858	50	150	7	6.065
Türkei	101	76	9	6	192
Turkmenistan	3		1		4
Uganda				2	2
Ukraine	5	10	7	10	32
unbekannt	34	21	14	3	72
Ungarn	1	1			2
Usbekistan	9	12	14	11	46
Venezuela	3	2	5	2	12
Vietnam	1	1	1	2	5
Summe	19.064	1.718	1.026	565	22.373



Für das Jahr 2022 wurden bislang 0 rechtskräftige negative Entscheidungen bezüglich Subsidiären Schutz ohne geschlechterspezifische Angabe registriert.

Rechtskräftige Aufenthaltstitel aus berücksichtigungswürdigen Gründen des Jahres 2022

Top5 Aufenthaltstitel aus berück. Gründen 2022



	männlich		weiblich		Summe
	1.Instanz	2.Instanz	1.Instanz	2.Instanz	
Afghanistan	68	27	8		103
Ägypten	6	29	3	19	57
Albanien	2		5		7
Algerien	3				3
Angola		6		1	7
Armenien	26	8	30	14	78
Aserbajdschan	9	13	4	16	42
Äthiopien		4		4	8
Bangladesch	6	4			10
Benin	6	4	1		11
Bosnien-Herzegowina	12	9	13	1	35
Brasilien	1		4		5
Chile	1				1
China Volksrepublik	4	5	12	7	28
Cote d'Ivoire	1	5		2	8
Dominikanische Republik	3		2		5
Eritrea				2	2
Gabun	1				1
Gambia	1	9			10
Georgien	13	13	20	12	58
Ghana	1	4	1	1	7
Guatemala			1		1

	männlich		weiblich		Summe
	1.Instanz	2.Instanz	1.Instanz	2.Instanz	
Guinea	1	4			5
Guinea-Bissau		2			2
Indien	20	15	3	5	43
Indonesien			2		2
Irak	69	254	30	68	421
Iran	23	66	17	33	139
Jamaika	1				1
Jemen			1		1
Jordanien			2	1	3
Kambodscha			1		1
Kamerun	2	3		1	6
Kanada	4		3		7
Kasachstan	3	2	3	6	14
Kenia	1	1	7	3	12
Kirgisistan	5	3	3	3	14
Kolumbien	1		1		2
Kongo	1	3			4
Kongo Demokr. Rep.	2	9	3	2	16
Korea (Süd, Republik)	1				1
Kosovo	15	7	20	6	48
Libanon	4	13	5	16	38
Libyen		2	2		4
Malaysia			1		1
Malediven	1		1		2
Marokko	1	2	1		4
Mexiko	1				1
Moldau			2	1	3
Mongolei	18	25	21	20	84
Montenegro	1				1
Mosambik	1		1		2
Namibia			1		1
Nepal	3	6	1	6	16
Nicaragua	1				1
Nigeria	24	44	25	25	118
Nordmazedonien	12	2	16	2	32
Norwegen			1		1

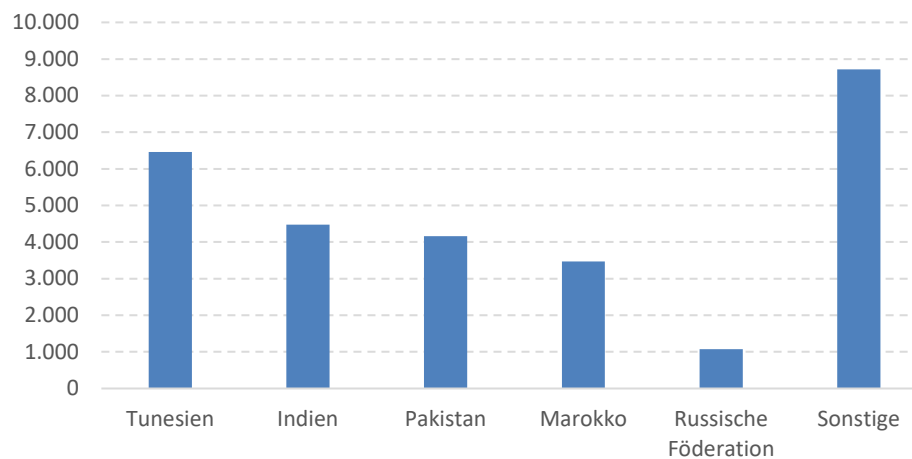
	männlich		weiblich		Summe
	1.Instanz	2.Instanz	1.Instanz	2.Instanz	
Pakistan	18	46	4	8	76
Peru	1		1	2	4
Philippinen	6		16	3	25
Ruanda		1	1		2
Russische Föderation	106	123	90	79	398
Senegal		2			2
Serbien	70	5	85	10	170
Sierra Leone	1	1			2
Somalia	7	12	2	1	22
Sri Lanka		1			1
Südafrika	1				1
Syrien	5		11		16
Tadschikistan		4		4	8
Thailand	2		5	1	8
Togo		1			1
Tunesien	4	3	3		10
Türkei	32	17	40	6	95
Uganda	1			1	2
Ukraine	9	10	5	8	32
unbekannt	19	14	6	4	43
USA	2		5	2	9
Usbekistan	5	9	8	15	37
Venezuela	2	1	3	1	7
Vereinigtes Königreich	7		5		12
Vietnam	2	4	1	3	10
Summe	680	857	569	425	2.531



Für das Jahr 2022 wurden bislang 0 rechtskräftige Aufenthaltstitel (AT) aus berücksichtigungswürdigen Gründen ohne geschlechterspezifische Angabe registriert.

Rechtskräftig negative Entscheidungen über den Aufenthaltstitel aus berücksichtigungswürdigen Gründen des Jahres 2022

Top5 Aufenthaltstitel aus berück. Gründen negativ 2022



	männlich		weiblich		Summe
	1.Instanz	2.Instanz	1.Instanz	2.Instanz	
Afghanistan	364	106	87		557
Ägypten	642	77	16	9	744
Albanien	205	16	18	5	244
Algerien	393	44	7	2	446
Angola	1	2	1		4
Armenien	32	31	22	43	128
Aserbaidshjan	13	26	4	30	73
Äthiopien	8	7	2	6	23
Bangladesch	436	37	1	5	479
Belarus	16	1	3		20
Benin	4	9		5	18
Bosnien-Herzegowina	119	25	23	2	169
Brasilien	5	1	5		11
Burkina Faso	4	1			5
Burundi	4				4
Chile	6		1		7
China Rep. (Taiwan)				1	1
China Volksrepublik	29	16	14	21	80
Cote d'Ivoire	6	6			12
Deutschland	1				1
Dominikanische Republik		2	2		4

	männlich		weiblich		Summe
	1.Instanz	2.Instanz	1.Instanz	2.Instanz	
Dschibuti	1				1
Ecuador	1		1		2
El Salvador	1				1
Eritrea	15		8	2	25
Gambia	28	33	1	1	63
Georgien	192	84	32	38	346
Ghana	24	10	2	3	39
Guinea	6	12			18
Guinea-Bissau	1	3			4
Indien	4.175	233	53	17	4.478
Irak	307	336	99	62	804
Iran	88	160	15	65	328
Israel	1				1
Japan				1	1
Jemen	14		4	1	19
Jordanien	9	7		1	17
Kamerun	12	10	5	2	29
Kanada	1				1
Kasachstan	2	5	3	11	21
Kenia	1	2	3	1	7
Kirgisistan	8	1	5		14
Kolumbien	7	4	3	5	19
Kongo	7	5	1		13
Kongo Demokr. Rep.	14	15	10	2	41
Korea (Süd, Republik)	2				2
Kosovo	77	29	11	13	130
Kuba	2		1		3
Kuwait	5		2		7
Libanon	36	13	11	8	68
Liberia	2	1			3
Libyen	48	1	2		51
Malaysia				1	1
Mali	6	4			10
Marokko	3.374	67	24	6	3.471
Mauretanien	4				4
Moldau	159	54	40	47	300

	männlich		weiblich		Summe
	1.Instanz	2.Instanz	1.Instanz	2.Instanz	
Mongolei	11	29	8	35	83
Montenegro	28	4	3		35
Nepal	7	9	2	8	26
Neuseeland			1		1
Nigeria	173	174	23	62	432
Nordmazedonien	111	20	23	6	160
Norwegen			1		1
Pakistan	4.006	127	23	5	4.161
Peru	1	1		1	3
Philippinen	2		4	7	13
Polen	1				1
Ruanda	1	1			2
Rumänien	3		1		4
Russische Föderation	356	211	392	119	1.078
Saudi Arabien			1		1
Senegal	9	2			11
Serbien	541	96	74	30	741
Sierra Leone	6	7	2		15
Simbabwe	1				1
Singapur	1				1
Somalia	67	50	18	8	143
Sri Lanka	5	3			8
Südafrika	1	1			2
Sudan	14				14
Südsudan	1	1			2
Syrien	572	27	114	5	718
Tadschikistan	2	6	1	4	13
Tansania	2		1		3
Thailand	1	1	1	1	4
Togo	2	2			4
Tunesien	6.229	57	168	7	6.461
Türkei	321	89	37	13	460
Turkmenistan	3		1		4
Uganda	1			1	2
Ukraine	35	17	23	15	90
unbekannt	126	24	39	2	191

	männlich		weiblich		Summe
	1.Instanz	2.Instanz	1.Instanz	2.Instanz	
Ungarn	1	1			2
USA	1	1	1	1	4
Usbekistan	20	14	16	11	61
Venezuela	7	2	5	3	17
Vereinigtes Königreich	6				6
Vietnam	8	3	2	1	14
Summe	23.601	2.476	1.527	761	28.365



Für das Jahr 2022 wurden bislang 0 rechtskräftige negative Entscheidungen bezüglich Aufenthaltstitel (AT) aus berücksichtigungswürdigen Gründen ohne geschlechterspezifische Angabe registriert.

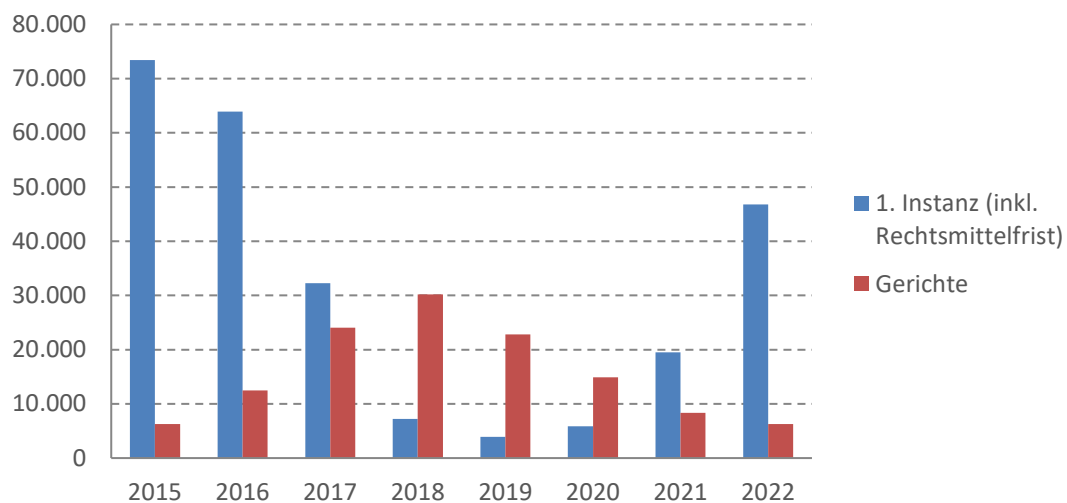
Offene Verfahren

Der Datenstand der offenen Verfahren umfasst alle nicht rechtskräftig abgeschlossenen Asylverfahren am letzten Tag des Berichtsjahres.



Für einen internationalen Vergleich der offenen Verfahren laut Eurostat, wird auf die Daten der Eurostat Homepage (<https://ec.europa.eu/eurostat/de/web/main/data/database>) verwiesen.

Entwicklung Offene Verfahren



3.1 Übersicht Offene Verfahren

Offene Verfahren „Internationaler Schutz“ per 31. Dezember des jeweiligen Jahres nach Jahr und Instanz

	I. Instanz (inkl. Rechtsmittel-Frist)	Gerichte	Summe
2015	73.444	6.279	79.723
2016	63.912	12.497	76.409
2017	32.241	24.063	56.304
2018	7.196	30.168	37.364
2019	3.901	22.824	26.725
2020	5.853	14.886	20.739
2021	19.529	8.351	27.880
2022	46.811	6.296	53.107

3.2 TOP 15 der Offenen Verfahren „Internationaler Schutz“ per 31.12.2022

	BFA (ohne Rechtsmittel- Frist)	Rechtsmittel- Frist	Gerichte	Summe
Syrien	14.210	384	2.650	17.244
Indien	6.954	503	189	7.646
Afghanistan	6.553	188	678	7.419
Marokko	3.398	553	15	3.966
Türkei	2.592	19	253	2.864
Tunesien	2.299	166	13	2.478
Somalia	1.610	50	594	2.254
Pakistan	1.656	280	87	2.023
Irak	666	35	394	1.095
Iran	572	8	261	841
Russische Föderation	606	38	192	836
unbekannt	391	13	135	539
Bangladesch	350	38	65	453
Ägypten	317	23	39	379
Georgien	213	9	68	290
Sonstige	1.997	120	663	2.780
Summe	44.384	2.427	6.296	53.107

Offene Verfahren „Internationaler Schutz“ per 31.12.2022 nach Instanz und Geschlecht

	I. Instanz (inkl. Rechtsmittel-Frist)	Gerichte	Summe
männlich	41.097	4.860	45.957
weiblich	5.714	1.436	7.150
Summe	46.811	6.296	53.107



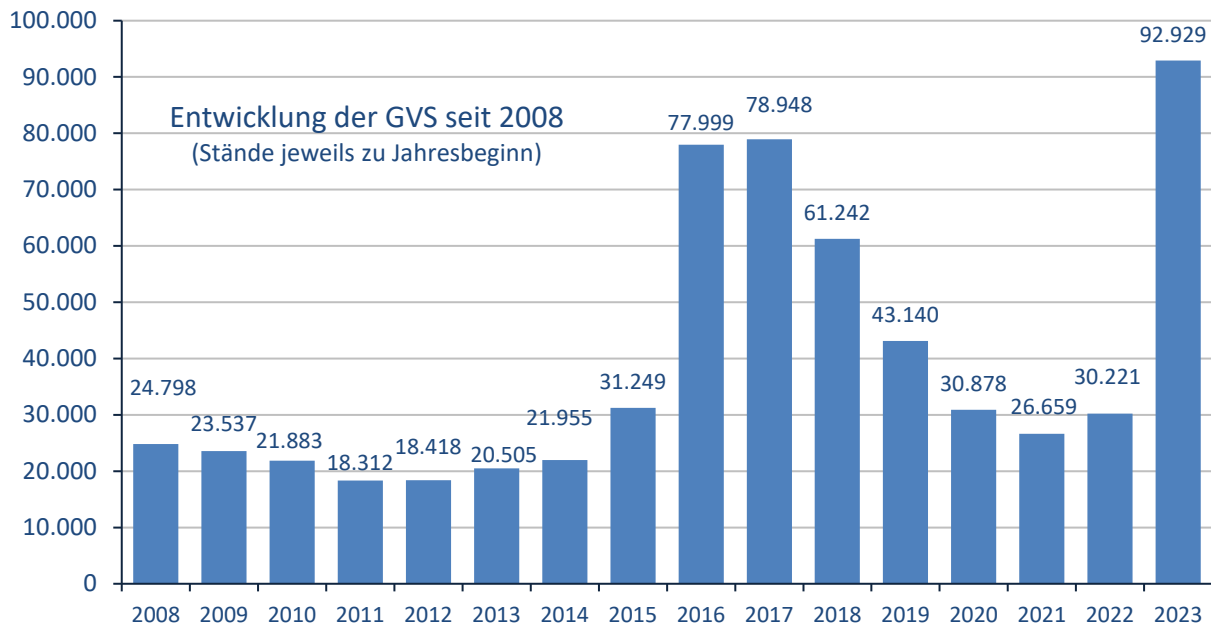
Mit dem Stichtag 31.12.2022 sind 0 offene Verfahren „Internationaler Schutz“ ohne geschlechterspezifische Angabe registriert.

Grundversorgung

Als Grundlage dient die Grundversorgungsdatenbank (Betreuungsinformationssystem).

Der Datenstand der grundversorgten Fremden umfasst alle Fremde, welche am letzten Tag des Berichtsjahres grundversorgt wurden.

4.1 Jährliche Entwicklung der Grundversorgung



4.2 TOP 10 Herkunftsstaaten in der Grundversorgung

TOP 10 - GVS	alle Personen
Ukraine	55.827
Syrien	17.136
Afghanistan	5.494
Irak	2.584
Somalia	2.479
Russ. Föd.	1.838
Türkei	1.071
Iran	800
unbekannt	627
Marokko	498
Sonstige	4.575
Summe	92.929

TOP 10 - GVS	UMF
Syrien	1.149
Afghanistan	521
Ukraine	306
Somalia	178
unbekannt	19
Irak	18
Türkei	13
Indien	11
Ägypten	10
Marokko	9
Sonstige	46
Summe	2.280

Allgemeine Hinweise

Die Rahmenbedingungen für die Asyl- und Fremdenstatistik haben sich in den letzten Jahren stark verändert. Mit Einrichtung des Bundesamts für Fremdenwesen und Asyl ab 01.01.2014 wurden auch die bestehenden Altsysteme im Bereich des Fremden- und Asylwesens – das Fremdeninformationssystem (FIS) und das Asylwerberinformationssystem (AIS) – durch die integrierte Fremdenadministration (IFA) abgelöst.

5.1 Grundsätzliches zur Asylstatistik

Die Asylstatistik enthält Anträge von Fremden, die gemäß dem Asylgesetz 2005 gestellt wurden.

Die verwendeten Abkürzungen bzw. Paragraphenverweise haben folgende Bedeutung:

„Asylwerber“

Asylwerber ist ein Fremder ab Einbringung eines Asylantrages bis zum rechtskräftigen Abschluss, zur Einstellung oder Gegenstandslosigkeit des Verfahrens.

„Asylgewährungen“ bzw. „Subsidiäre Schutzgewährungen“

Asyl wird Personen gewährt, die wegen ihrer Rasse, Religion, Nationalität, Zugehörigkeit zu einer bestimmten sozialen Gruppe oder ihrer politischen Überzeugung verfolgt werden. Subsidiären Schutz erhalten Personen, deren Asylantrag zwar mangels Verfolgung abgewiesen wurde, aber deren Leben oder Gesundheit im Herkunftsstaat bedroht wird. Sie sind daher keine Asylberechtigten, erhalten aber einen befristeten Schutz vor Abschiebung, der bei weiterem Vorliegen der Voraussetzungen verlängert werden kann.

„Aufenthaltstitel aus berücksichtigungswürdigen Gründen“

Die Behörde hat von Amts wegen oder auf Antrag bescheidmäßig zu prüfen, ob ein „Aufenthaltstitel aus berücksichtigungswürdigen Gründen“ im Sinne des Asylgesetzes 2005 erteilt werden kann.

„Negative Asylentscheidungen“

Das Verfahren endete nicht mit Gewährung von internationalem Schutz (Asyl oder subsidiärer Schutz), wobei dies jeweils eine Abweisung oder eine Zurückweisung des Asylantrages sein kann (inkl. „Dublinentscheidungen“). Im Zuge dieser Entscheidung wird auch über eine aufenthaltsbeendende Maßnahme im Sinne des Fremdenpolizeigesetzes 2005 entschieden.

„Rechtskraft 1. Instanz“ bzw. „Rechtskraft 2. Instanz“

Dies bedeutet, dass das Verfahren rechtskräftig abgeschlossen ist, sodass kein ordentliches Rechtsmittel mehr offensteht, weil die Rechtsmittelfrist ungenutzt verstrichen ist oder bereits das Bundesverwaltungsgericht über den Asylantrag abschließend entschieden hat.

„Erstantragsteller“

Erstantragsteller ist jede Person, die noch nie in Österreich einen Antrag auf internationalen Schutz gestellt hat. Irrelevant dafür ist ein vorheriger Antrag in einem anderen Mitgliedstaat der EU.

„Mehrfachantragsteller“

Mehrfachantragsteller ist jede Person, die nach einer rechtskräftigen Entscheidung neuerlich einen Asylantrag gestellt hat.

„Sonstige Entscheidungen“

- **„Gegenstandslosigkeit und Zurückziehung“ gemäß § 25 Asylgesetz 2005**
Asylverfahren sind als gegenstandslos abzulegen, in den Fällen des § 12a Abs. 3 Asylgesetz 2005, wenn der Folgeantrag binnen zwei Tagen vor dem bereits festgelegten Abschiebetermin gestellt wurde, der faktische Abschiebeschutz nicht gemäß § 12a Abs. 4 Asylgesetz 2005 zuerkannt wurde und der Asylwerber nicht mehr im Bundesgebiet aufhältig ist, wenn der Antrag schriftlich gestellt wurde, soweit dies nicht gemäß Asylgesetz 2005 zulässig war, oder wenn Asylanträge zurückgezogen werden, wo es in Ausnahmefällen möglich ist.
- **„Aussetzung“ gemäß 38 AVG**
Das Bundesamt für Fremdenwesen und Asyl kann asyl- oder fremdenpolizeiliche Verfahren bis zur rechtskräftigen Entscheidung einer Vorfrage aussetzen, wenn die Vorfrage schon den Gegenstand eines anhängigen Verfahrens bei der zuständigen Verwaltungsbehörde bzw. beim zuständigen Gericht bildet oder ein solches Verfahren gleichzeitig anhängig gemacht wird.
- **„Einstellung“ gemäß § 24 Asylgesetz 2005**
Asylverfahren sind einzustellen, wenn sich der Asylwerber dem Verfahren entzogen hat und eine Entscheidung ohne eine allenfalls weitere Einvernahme oder Verhandlung nicht erfolgen kann. Ein Asylwerber entzieht sich dem Asylverfahren, wenn dem Bundesamt oder dem Bundesverwaltungsgericht dessen Aufenthaltsort wegen Verletzung der Mitwirkungspflichten weder bekannt noch sonst durch die Behörde bzw. das Gericht leicht feststellbar ist, wenn er das Bundesgebiet freiwillig verlässt und das Verfahren nicht als gegenstandslos abzulegen ist oder er trotz Aufforderung zu den ihm vom Bundesamt im Zulassungsverfahren gesetzten Terminen nicht kommt.

Eurostat

- Eine unmittelbare Vergleichbarkeit der nationalen Daten mit den erfassten Eurostat Daten ist aufgrund unterschiedlicher Definitionen, des Abstellens auf rechtskräftige Entscheidungen in der nationalen Statistik, sowie der personen- und nicht entscheidungsbezogenen Zählweise von Eurostat nur bedingt möglich.

5.2 Redaktionelle Hinweise

Diese statistische Aufstellung erscheint monatlich und ist online via Homepage des BMI (<http://www.bmi.gv.at/301/Statistiken/start.aspx>) verfügbar. Der Abdruck von Tabellen, Grafiken und Auszügen ist nur mit korrekter Quellenangabe (BUNDESMINISTERIUM für INNERES) gestattet.

Impressum: BMI; Abteilung V/B/8
Herrengasse 7
1014 Wien

Datenquellen: Integrierte Fremdenadministration (IFA)
Grundversorgungsdatenbank (Betreuungsinformationssystem – BIS)
Eurostat